# Mikro Yazılım e-İrsaliye Uygulaması Kullanımı

İçindekiler

1. Tanımlamalar ve Satın Alma

A. https://emikro.com.tr Adresinden e-İrsaliye Aktivasyonunun Kullancı Tarafından Satın Alınması

B. https://bayi.mikro.com.tr Adresinden e-İrsaliye Aktivasyonunun İş Ortağımız Tarafından Kullanıcımız Adına Satın Alınması

C. e-Fatura/e-İrsaliye Parametrelerinin Ayarlanması

2. Cari ve Stok Tanıtım Kartlarında e-İrsaliye Kullanımı için, Düzenlemelerin Yapılması

A. Cari Hesap Tanıtım Kartında Yapılacak Düzenlemeler

B Stok Tantım Kartında Yapılacak Düzenlemeler

3. e-İrsaliye Yönetimi

A. Satış İrsaliyeleri Yönetimi

B. Gönderilmiş İrsaliyeler

C. Gelen irsaliyeler

D. e-İrsaliye Oluşturma ve Gönderme İşlemleri

# 1. Tanımlamalar ve Satın Alma

## A. https://emikro.com.tr Adresinden e-İrsaliye Aktivasyonunun Kullancı Tarafından Satın Alınması

Standart Ticari ve Ticari modüldeki irsaliye menüleri bulunan programlar ile e-Fatura modülü olan firmaların e-İrsaliye kullanabilmeleri için, https://emikro.com.tr adresinden e-İrsaliye Aktivasyonunu Vergi kimlik numaranız/TC Kimlik numaranız için satın alması gerekmektedir.

e-Mikro üyeliğiniz varsa, 'Giriş' seçimi yapmalısınız. e-Mikro üyeliğiniz yoksa, 'Kayıt ol' seçeğini kullanarak sitemize kayıt olabilirsiniz. Kayıt olmadan satın alma yapmak istiyorsanız, 'e-İrsaliye' butonuna basınız.

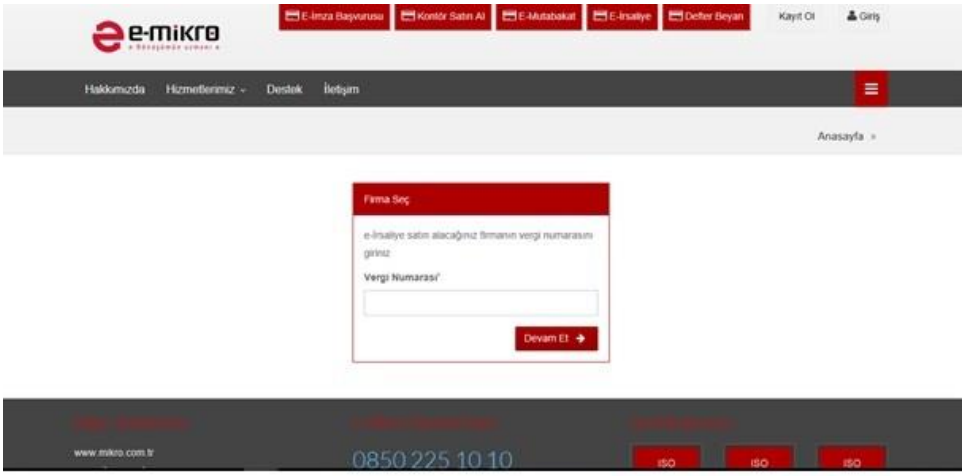

'e-İrsaliye' butonuna basdığınızda, 'e-İrslaliye' uygulamasını kullanacak firmanın Vergi kimlik/TC kimlik numarası size sorulacaktır. Girmiş olduğunuz bilginin doğru olduğundan emin olduktan sonra 'Devam et' butonuna basınız.

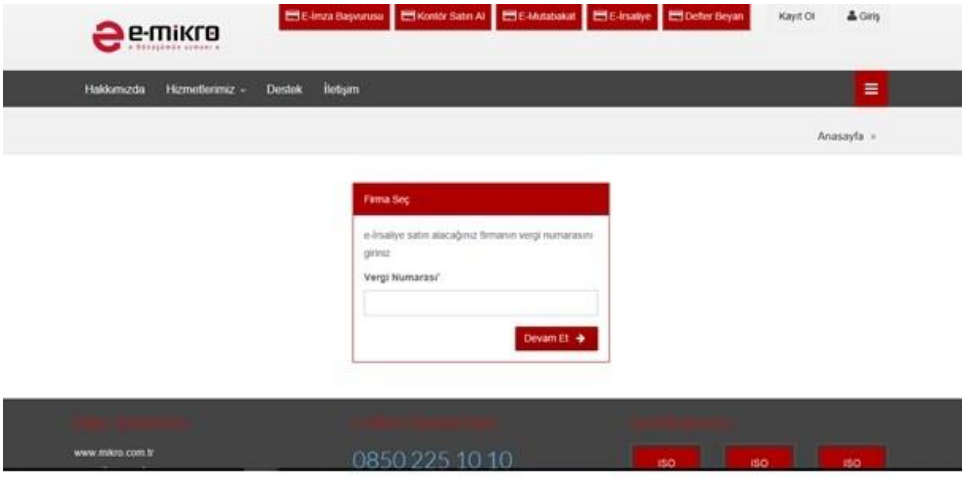


'Satın al' butonuna basınız.

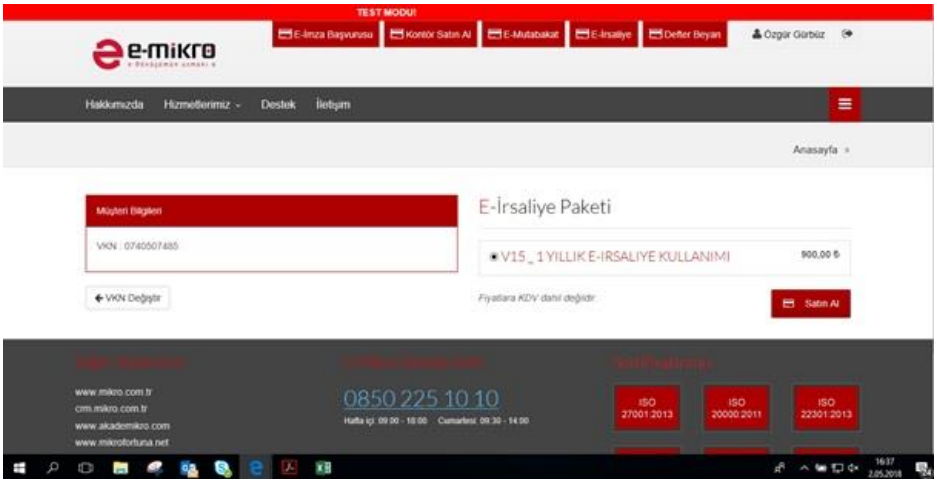


'Ön bilgilendirme bilgilerini okudum ve Kabul ediyorum' ve 'Satış sözleşmesini okudum ve Kabul ediyorum' seçimlerini onayladıktan sonra, 'Satın al' butonuna basınız.

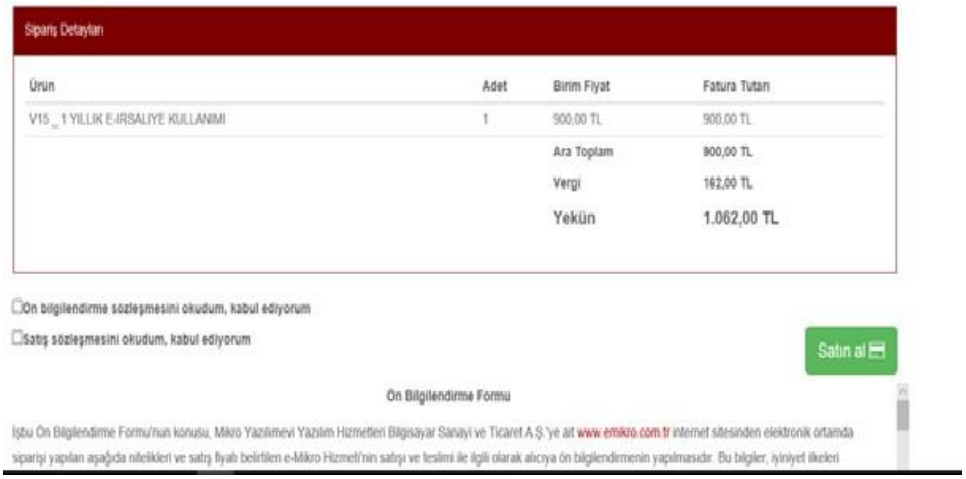


Kredi kartı bilgilerinizi girdiğinizde, e-İrsaliye kullanımınız için aktif olacaktır.



## B. https://bayi.mikro.com.tr Adresinden e-İrsaliye Aktivasyonunun İş Ortağımız Tarafından Kullanıcımız Adına Satın Alınması

Standart Ticari ve Ticari modüldeki irsaliye menüleri bulunan programlar ile e-Fatura modülü olan firmaların e-İrsaliye kullanabilmeleri için, https://bayi.mikro.com.tr adresinden e-İrsaliye Aktivasyonunu Vergi kimlik numaraları/TC Kimlik numaraları için satın alması gerekmektedir.

Paket seçimi yapıldıktan sonra, 'e-İrslaliye' uygulamasını kullanacak firmanın Vergi kimlik/TC kimlik numarası size sorulacaktır. Girmiş olduğunuz bilginin doğru olduğundan emin olduktan sonra 'Devam et' butonuna basınız.

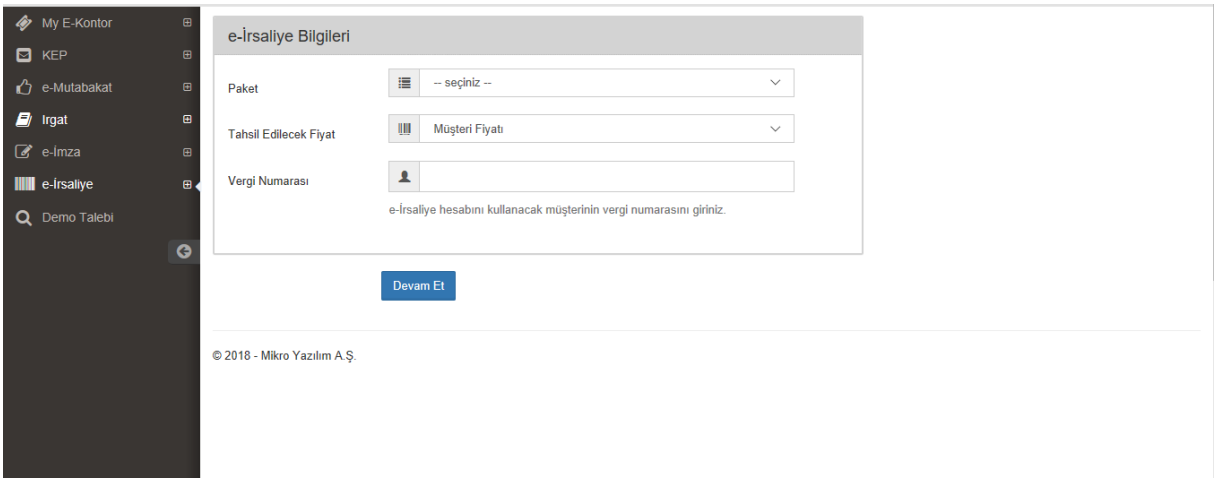


'Ön bilgilendirme bilgilerini okudum ve Kabul ediyorum' ve 'Satış sözleşmesini okudum ve Kabul ediyorum' seçimlerini onayladıktan sonra, 'Satın al' butonuna basınız.

Kredi kartı bilgilerinizi girdiğinizde, e-İrsaliye kullanımınız için aktif olacaktır.




## C. e-Fatura/e-İrsaliye Parametrelerinin Ayarlanması

Kuruluş programına giriniz. Sistem / Sistem ve program parametreleri / e-Fatura/e-İrsaliye parametreleri (096158) menüsünü açınız. Eğer gelen e-İrsaliyeleri kayıtlarınıza alırken evrak sıra numasını belirlemek istiyorsanız, 'e-İrsaliye kaydedilirken evrak sıra girilebilsin' parametresini onaylayıp Alt+S tuşuna veya Sakla butonuna basınız.

## 2. Cari ve Stok Tanıtım Kartlarında e-İrsaliye Kullanımı için, Düzenlemelerin Yapılması

### A. Cari Hesap Tanıtım Kartında Yapılacak Düzenlemeler

Cari Hesap Tanıtım Kartlarında Cari hesabın vergi numarası eksiksiz ve doğru tanımlanmış olmalıdır.

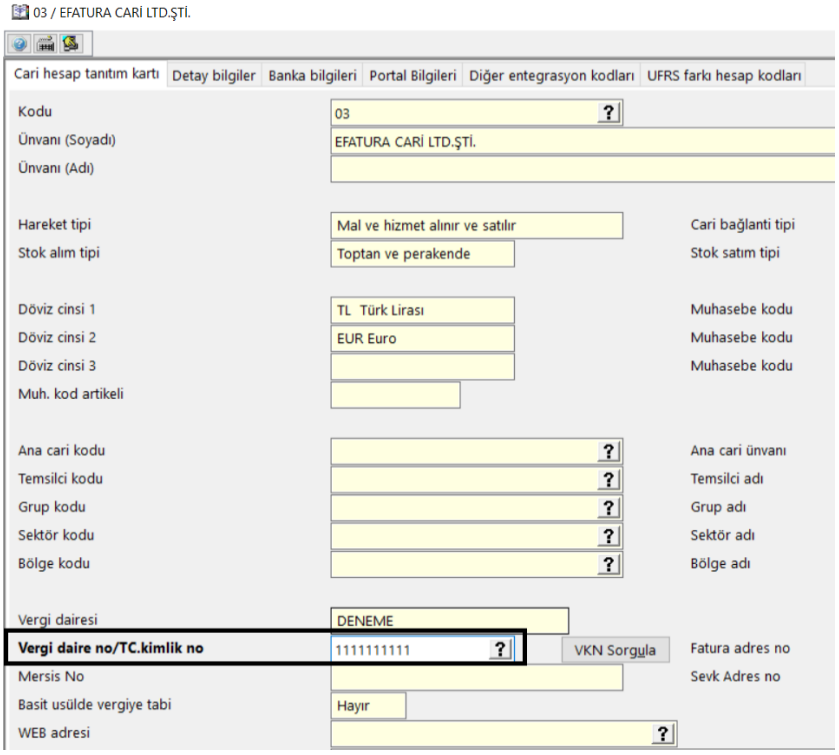


Cari hesap kartı detay bilgiler sekmesinde e-irsaliye kullanımı aktif mi seçeneği işaretli olmalıdır.

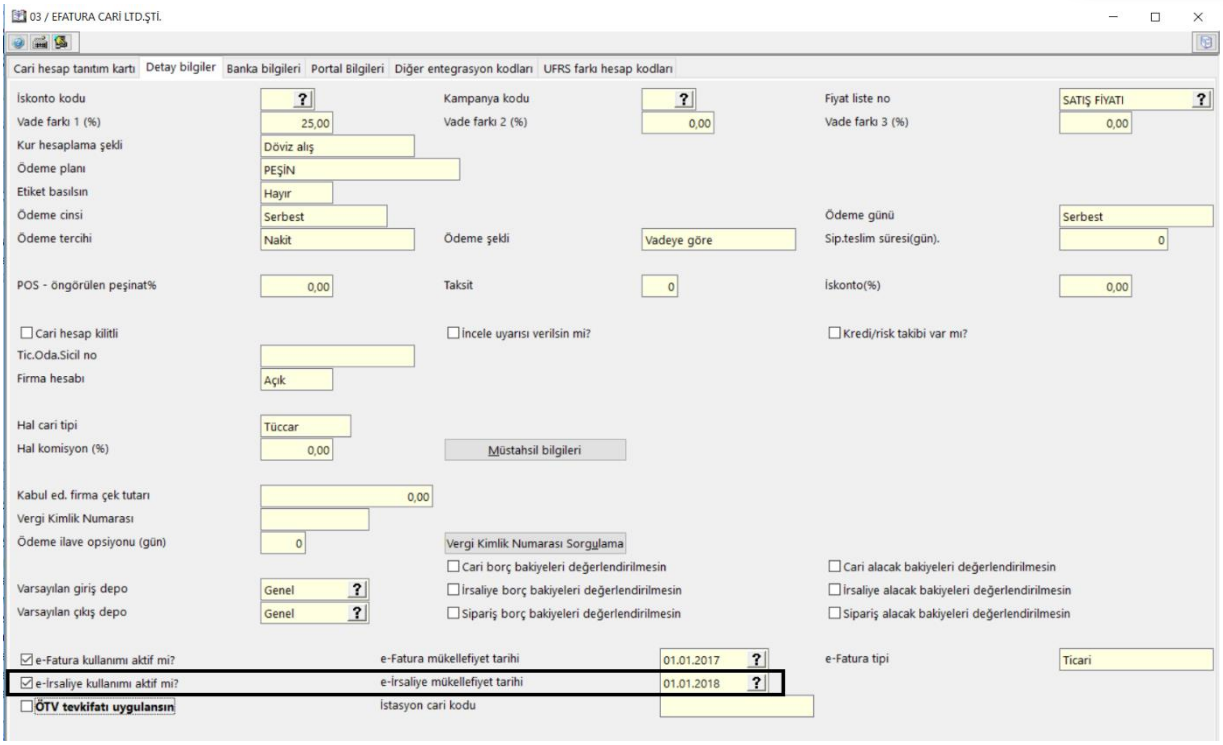


Cari hesap tanıtım kartı adresler sekmesinde e-irsaliye alıas kodu seçilmiş olmalıdır.

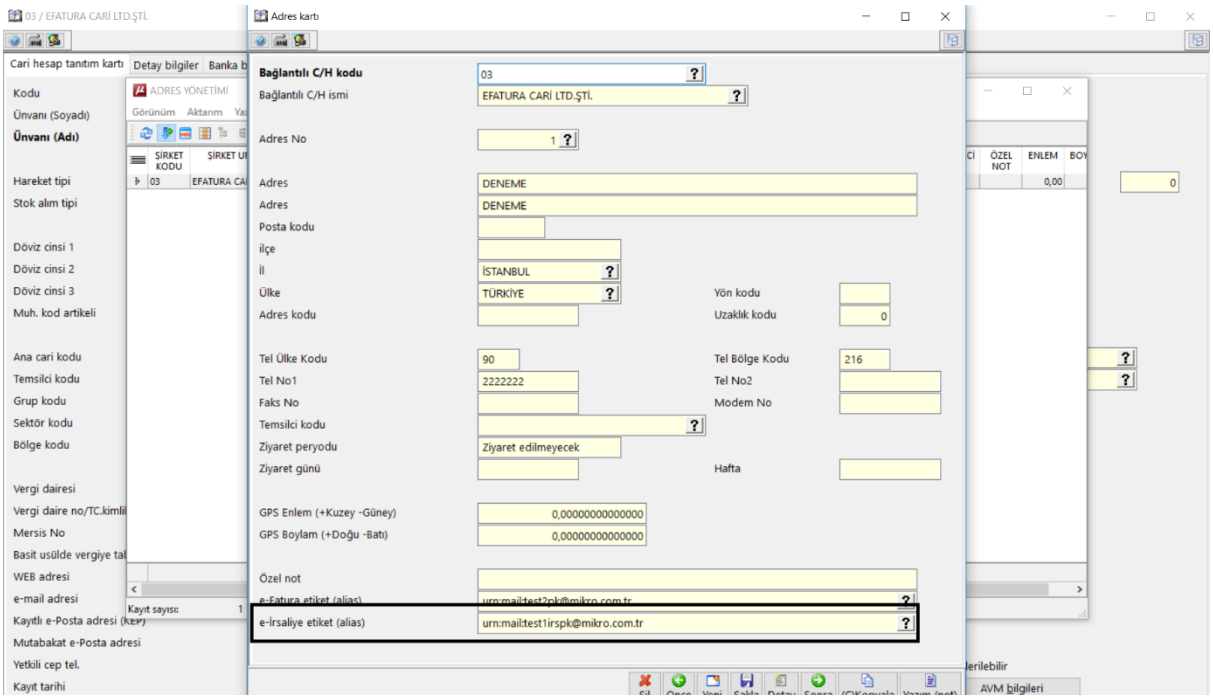

## B Stok Tantım Kartında Yapılacak Düzenlemeler

Stok kartlarında birimler sekmesinde yer alan birimler tanımlı olmalıdır.

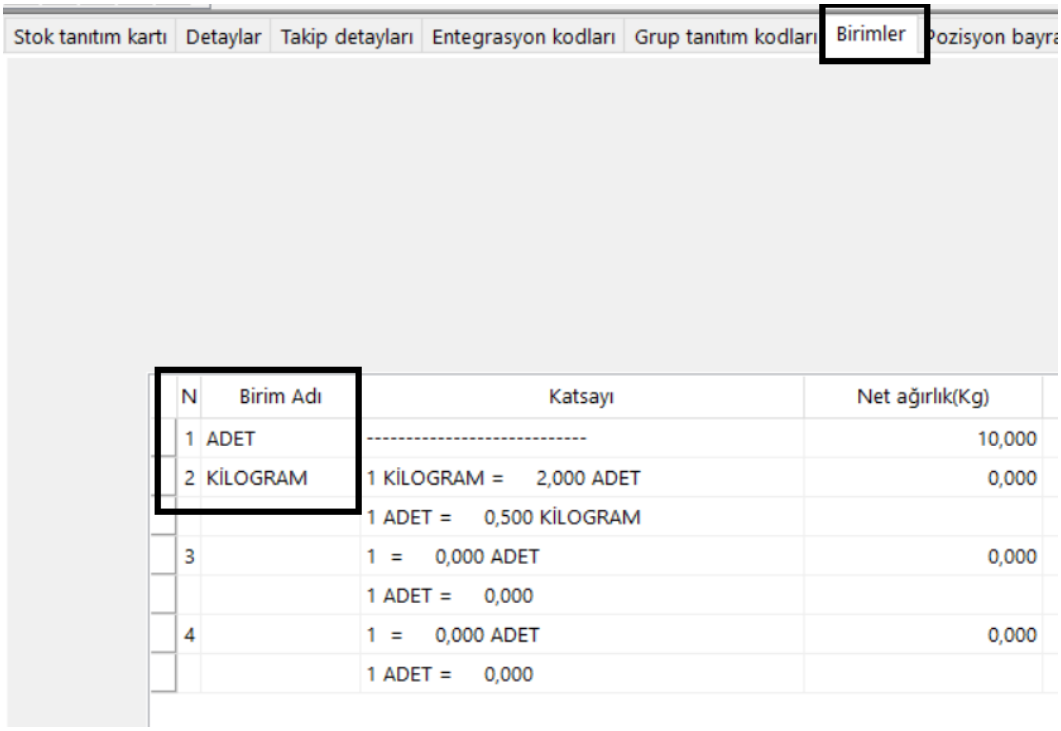


## 3. e-İrsaliye Yönetimi

e-Mikro işlemleri Başlığı altına, e-İrsaliye Yönetimi işlemleri için Gelen ve Giden İrsaliyeler menüleri eklenmiştir.

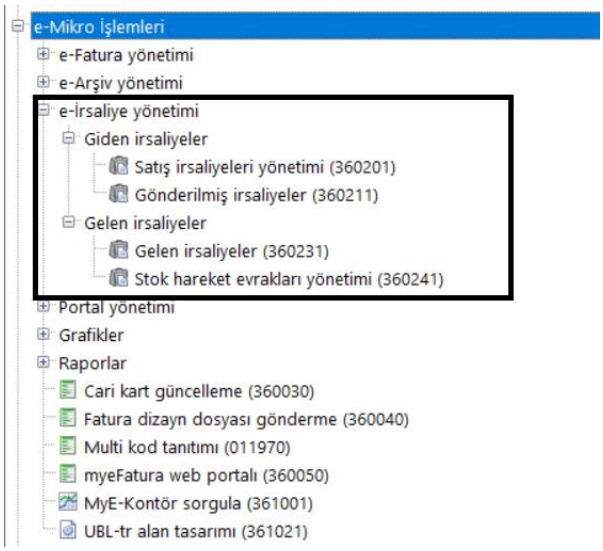


## A. Satış İrsaliyeleri Yönetimi

Kesilen satış irsaliyeleri Giden İrsaliyeler başlığı altında yer alan Satış İrsaliyeleri Yönetimi (360201) menüsü ekranında listelenecektir.

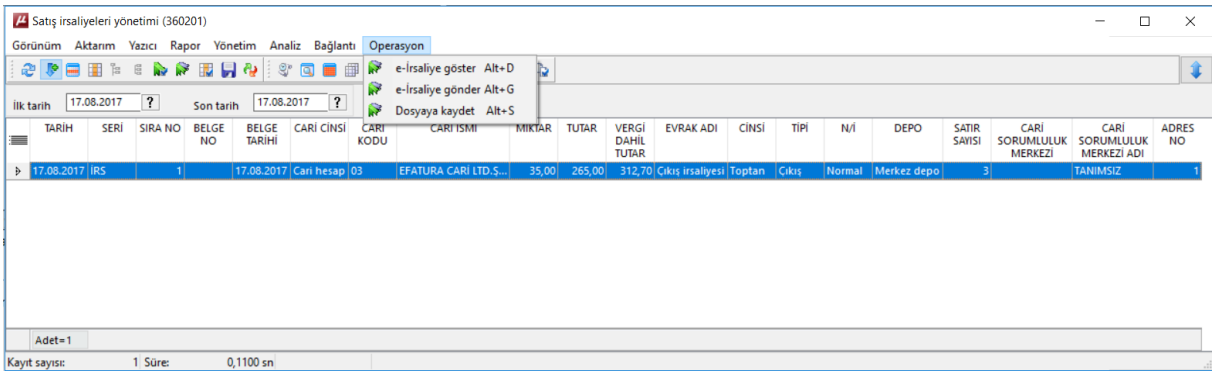


Satış irsaliyeleri yönetimi (360201) ekranında listelenen e-irsaliyeler henüz alıcı firmaya gönderilmeyen e-irsaliyelerdir. Bu ekrandan kesilen satış irsaliyelerini öncelikle e-İrsaliye göster seçeneği ile başarılı görüntülendiğini, zorunlu ve eksik tanımlamalar olup olmadığının kontrolünü yapabilirsiniz.

Seçilen e-irsaliye üzerinde sağ tuş ile veya üst kısımda yer alan operasyondan e-İrsaliye göster seçeneği ile xlst formatında görüntüleme sağlayabilirsiniz.

İrsaliyenizi Gelir İdaresi Başkanlığı'nın varsayılan xlst formatında görüntülediğinizde GİB e-İrsaliye no bilgisinin henüz oluşmadığını ve son hane bilgisinin atanmadığı için 0

olduğunu görebilirsiniz.

Bu numara e-irsaliye sistemine gönderim yapıldıktan sonra oluşacak ve gönderilmiş e-irsaliyeler menüsünden görüntülendiğinde atandığı görülecektir.

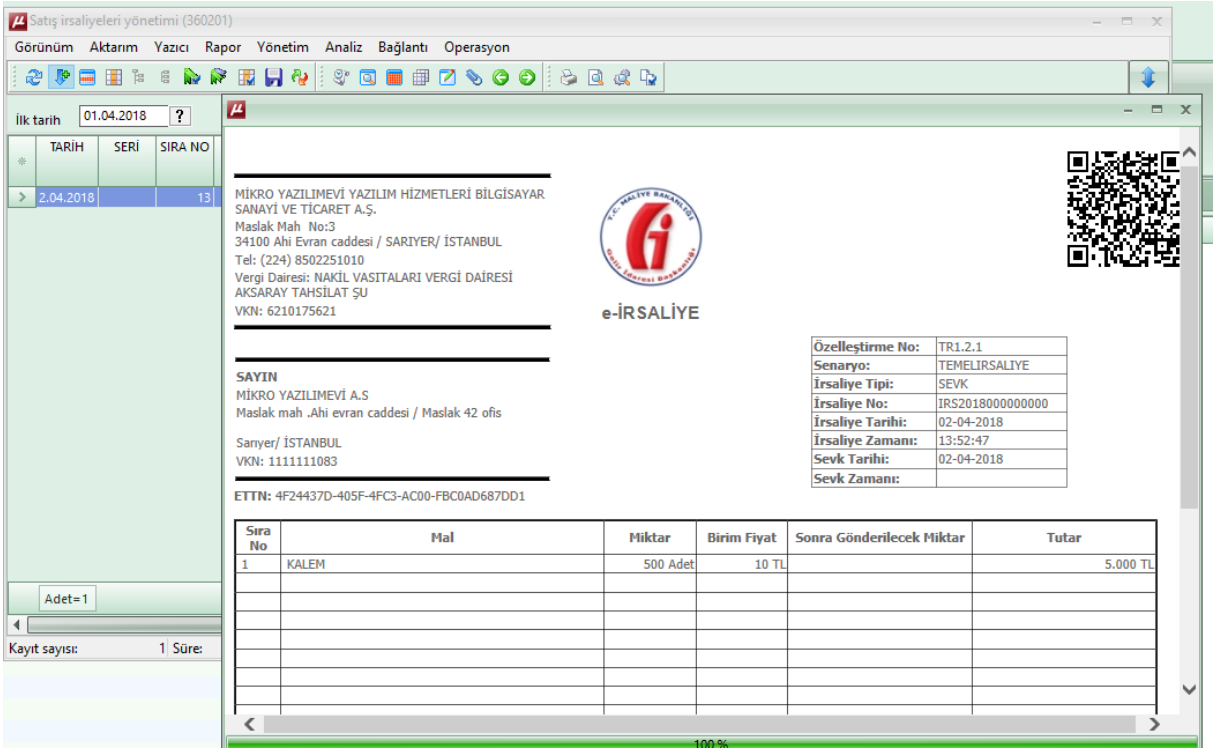


Başarılı görüntüleme ve kontrol işleminden sonra e-İrsaliyeyi sisteme ve alıcıya gönderme işlemini yapabilirsiniz. Bu işlem için seçili irsaliye üzerinde sağ tuş veya operasyon sekmesinden e-irsaliye gönder seçeneğini kullanabilirsiniz.

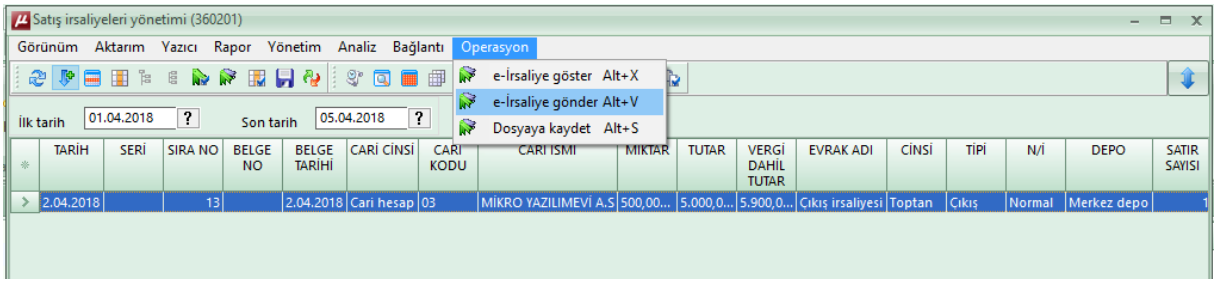


e-İrsaliye gönder seçeneği kullanıldığında öncelikle onay ekranı ve ardından sisteme gönderildiğine dair mesaj ekranınıza gelecektir.

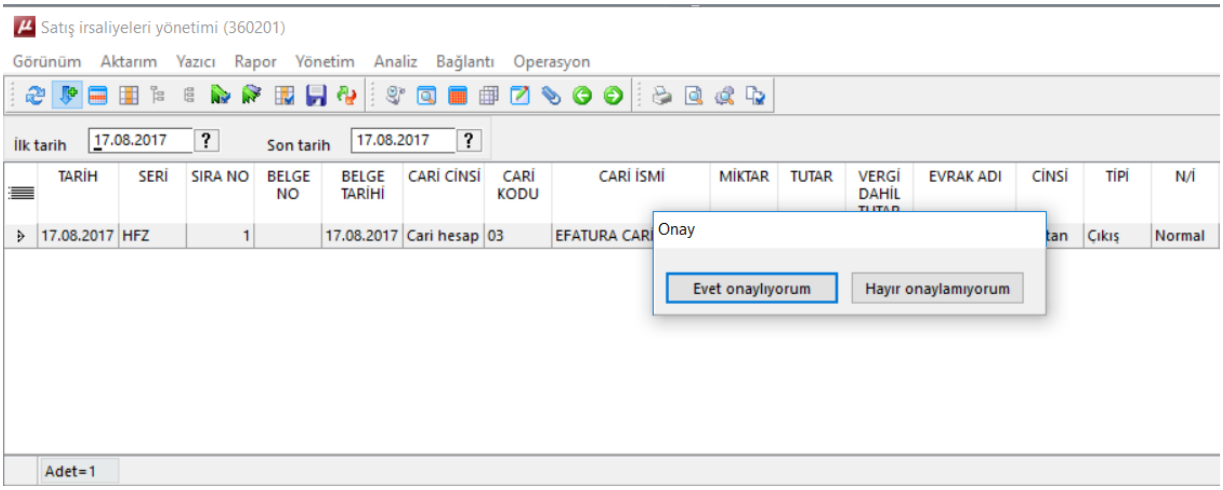


Evet onaylıyorum seçeneği ile onaylama işlemi tamamlandıktan sonra e-İrsaliye sisteme gönderildi mesajı verilecektir.

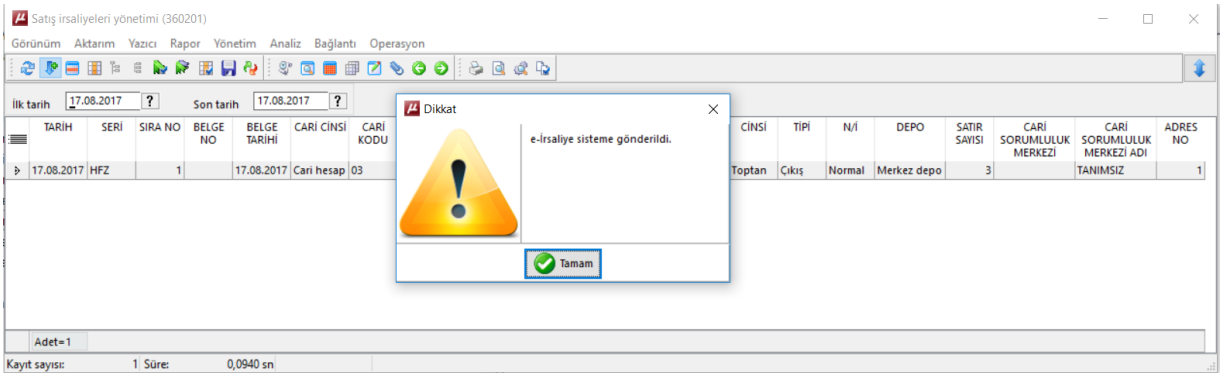


Gönderilen e-irsaliye yönetim ekranından silinecek ve gönderilmiş e-irsaliyeler menüsüne taşınacaktır.

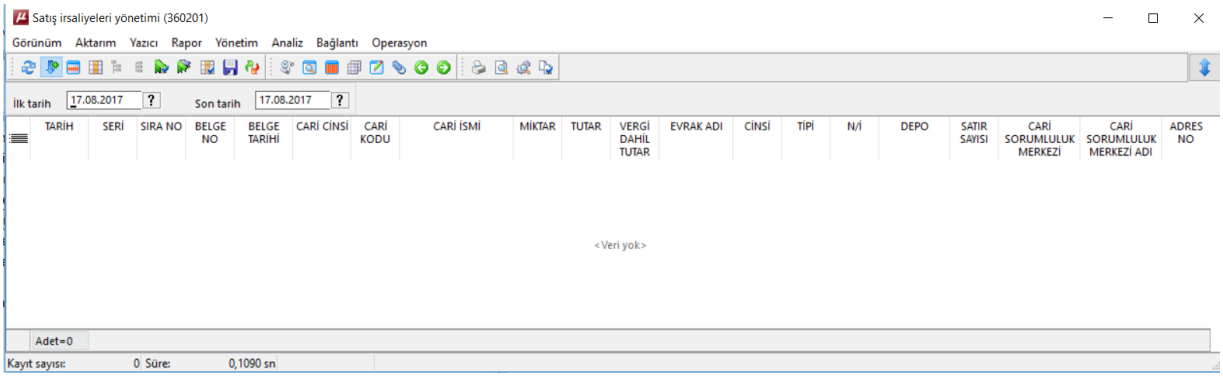

## B. Gönderilmiş İrsaliyeler (360211)

Düzenlenen satış irsaliyeleri sisteme gönderildikten sonra Gönderilmiş irsaliyeler menüsünde listeleniyor olacaktır. Bu yönetim ekranında gönderilmiş olan irsaliyeler ile ilgili tüm detayları görebilirsiniz. e-İrsaliyeye ait id  zarf id bilgisi ,GİB id numarası , düzenlenen cari, evrak bilgilerini ve durumunu takip edebilirsiniz.

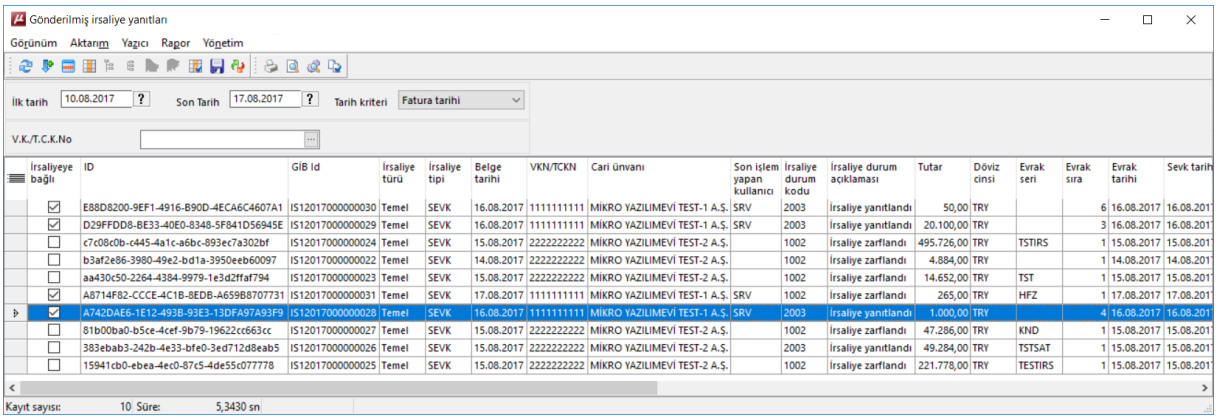


| İrsaliyeye bağlı | ID | GİB Id | İrsaliye türü | İrsaliye tipi | Belge tarihi | VKN/TCKN | Cari ünvanı | Son işlem yapan kullanıcı | İrsaliye durum kodu | İrsaliye durum açıklaması | Tutar | Döviz cinsi | Evrak seri | Evrak sıra | Evrak tarihi | Sevk tarih |
|---|---|---|---|---|---|---|---|---|---|---|---|---|---|---|---|---|
| ☑ | E88D8200-9EF1-4916-B90D-4ECA6C4607A1 | IS12017000000030 | Temel | SEVK | 16.08.2017 | 1111111111 | MİKRO YAZILIMEVİ TEST-1 A.Ş. | SRV | 2003 | İrsaliye yanıtlandı | 50,00 | TRY | | 6 | 16.08.2017 | 16.08.201 |
| ☑ | D29FFDD8-BE33-40E0-8348-5F841D56945E | IS12017000000029 | Temel | SEVK | 16.08.2017 | 1111111111 | MİKRO YAZILIMEVİ TEST-1 A.Ş. | SRV | 2003 | İrsaliye yanıtlandı | 20.100,00 | TRY | | 3 | 16.08.2017 | 16.08.201 |
| ☐ | c7c08c0b-c445-4a1c-a6bc-893ec7a302bf | IS12017000000024 | Temel | SEVK | 15.08.2017 | 2222222222 | MİKRO YAZILIMEVİ TEST-2 A.Ş. | | 1002 | İrsaliye zarflandı | 495.726,00 | TRY | TSTIRS | 1 | 15.08.2017 | 15.08.201 |
| ☐ | b3af2e86-3980-49e2-bd1a-3950eeb60097 | IS12017000000022 | Temel | SEVK | 14.08.2017 | 2222222222 | MİKRO YAZILIMEVİ TEST-2 A.Ş. | | 1002 | İrsaliye zarflandı | 4.884,00 | TRY | | 1 | 14.08.2017 | 14.08.201 |
| ☐ | aa430c50-2264-4384-9979-1e3d2ffaf794 | IS12017000000023 | Temel | SEVK | 15.08.2017 | 2222222222 | MİKRO YAZILIMEVİ TEST-2 A.Ş. | | 1002 | İrsaliye zarflandı | 14.652,00 | TRY | TST | 1 | 15.08.2017 | 15.08.201 |
| ☑ | A8714F82-CCCE-4C1B-8EDB-A659B8707731 | IS12017000000031 | Temel | SEVK | 17.08.2017 | 1111111111 | MİKRO YAZILIMEVİ TEST-1 A.Ş. | SRV | 1002 | İrsaliye zarflandı | 265,00 | TRY | HFZ | 1 | 17.08.2017 | 17.08.201 |
| ☑ | A742DAE6-1E12-493B-93E3-13DFA97A93F9 | IS12017000000028 | Temel | SEVK | 16.08.2017 | 1111111111 | MİKRO YAZILIMEVİ TEST-1 A.Ş. | SRV | 2003 | İrsaliye yanıtlandı | 1.000,00 | TRY | | 4 | 16.08.2017 | 16.08.201 |
| ☐ | 81b00ba0-b5ce-4cef-9b79-19622cc663cc | IS12017000000027 | Temel | SEVK | 15.08.2017 | 2222222222 | MİKRO YAZILIMEVİ TEST-2 A.Ş. | | 1002 | İrsaliye zarflandı | 47.286,00 | TRY | KND | 1 | 15.08.2017 | 15.08.201 |
| ☐ | 383ebab3-242b-4e33-bfe0-3ed712d8eab5 | IS12017000000026 | Temel | SEVK | 15.08.2017 | 2222222222 | MİKRO YAZILIMEVİ TEST-2 A.Ş. | | 2003 | İrsaliye yanıtlandı | 49.284,00 | TRY | TSTSAT | 1 | 15.08.2017 | 15.08.201 |
| ☐ | 15941cb0-ebea-4ec0-87c5-4de55c077778 | IS12017000000025 | Temel | SEVK | 15.08.2017 | 2222222222 | MİKRO YAZILIMEVİ TEST-2 A.Ş. | | 1002 | İrsaliye zarflandı | 221.778,00 | TRY | TESTIRS | 1 | 15.08.2017 | 15.08.201 |

Gönderilmiş olan e-irsaliye evrakınız için alıcı firma tarafından verilen yanıtlar , eksik-fazla ve ürünler olup olmadığına dair detayları izleyebilirsiniz.

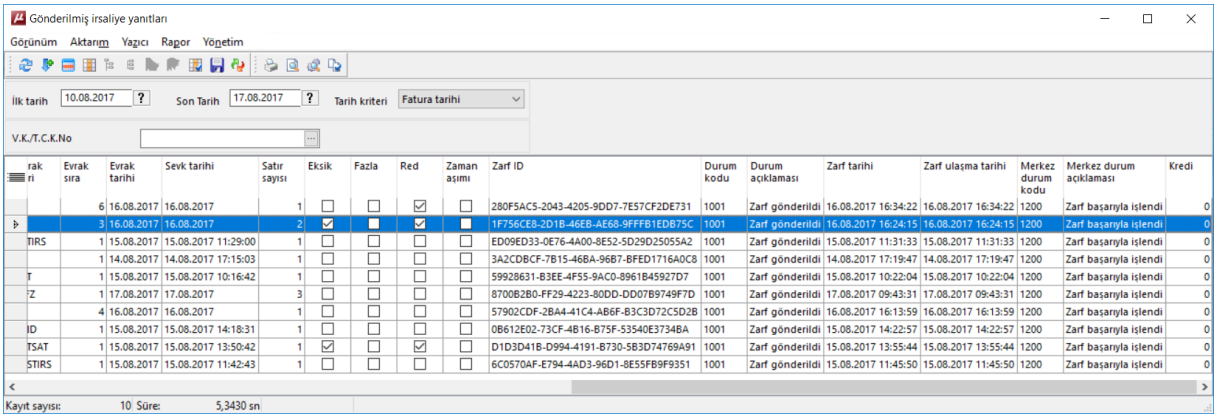


| rak ri | Evrak sıra | Evrak tarihi | Sevk tarihi | Satır sayısı | Eksik | Fazla | Red | Zaman aşımı | Zarf ID | Durum kodu | Durum açıklaması | Zarf tarihi | Zarf ulaşma tarihi | Merkez durum kodu | Merkez durum açıklaması | Kredi |
|---|---|---|---|---|---|---|---|---|---|---|---|---|---|---|---|---|
| | 6 | 16.08.2017 | 16.08.2017 | 1 | ☐ | ☐ | ☑ | ☐ | 280F5AC5-2043-4205-9DD7-7E57CF2DE731 | 1001 | Zarf gönderildi | 16.08.2017 16:34:22 | 16.08.2017 16:34:22 | 1200 | Zarf başarıyla işlendi | 0 |
| | 3 | 16.08.2017 | 16.08.2017 | 2 | ☑ | ☐ | ☑ | ☐ | 1F756CE8-2D1B-46EB-AE68-9FFFB1EDB75C | 1001 | Zarf gönderildi | 16.08.2017 16:24:15 | 16.08.2017 16:24:15 | 1200 | Zarf başarıyla işlendi | 0 |
| TIRS | 1 | 15.08.2017 | 15.08.2017 11:29:00 | 1 | ☐ | ☐ | ☐ | ☐ | ED09ED33-0E76-4A00-8E52-5D29D25055A2 | 1001 | Zarf gönderildi | 15.08.2017 11:31:33 | 15.08.2017 11:31:33 | 1200 | Zarf başarıyla işlendi | 0 |
| | 1 | 14.08.2017 | 14.08.2017 17:15:03 | 1 | ☐ | ☐ | ☐ | ☐ | 3A2CDBCF-7B15-46BA-96B7-BFED1716A0C8 | 1001 | Zarf gönderildi | 14.08.2017 17:19:47 | 14.08.2017 17:19:47 | 1200 | Zarf başarıyla işlendi | 0 |
| T | 1 | 15.08.2017 | 15.08.2017 10:16:42 | 1 | ☐ | ☐ | ☐ | ☐ | 59928631-B3EE-4F55-9AC0-8961B45927D7 | 1001 | Zarf gönderildi | 15.08.2017 10:22:04 | 15.08.2017 10:22:04 | 1200 | Zarf başarıyla işlendi | 0 |
| Z | 1 | 17.08.2017 | 17.08.2017 | 3 | ☐ | ☐ | ☐ | ☐ | 8700B2B0-FF29-4223-80DD-DD07B9749F7D | 1001 | Zarf gönderildi | 17.08.2017 09:43:31 | 17.08.2017 09:43:31 | 1200 | Zarf başarıyla işlendi | 0 |
| | 4 | 16.08.2017 | 16.08.2017 | 1 | ☐ | ☐ | ☐ | ☐ | 57902CDF-2BA4-41C4-AB6F-B3C3D72C5D2B | 1001 | Zarf gönderildi | 16.08.2017 16:13:59 | 16.08.2017 16:13:59 | 1200 | Zarf başarıyla işlendi | 0 |
| D | 1 | 15.08.2017 | 15.08.2017 14:18:31 | 1 | ☐ | ☐ | ☐ | ☐ | 0B612E02-73CF-4B16-B75F-53540E3734BA | 1001 | Zarf gönderildi | 15.08.2017 14:22:57 | 15.08.2017 14:22:57 | 1200 | Zarf başarıyla işlendi | 0 |
| TSAT | 1 | 15.08.2017 | 15.08.2017 13:50:42 | 1 | ☑ | ☐ | ☑ | ☐ | D1D3D41B-D994-4191-B730-5B3D74769A91 | 1001 | Zarf gönderildi | 15.08.2017 13:55:44 | 15.08.2017 13:55:44 | 1200 | Zarf başarıyla işlendi | 0 |
| STIRS | 1 | 15.08.2017 | 15.08.2017 11:42:43 | 1 | ☐ | ☐ | ☐ | ☐ | 6C0570AF-E794-4AD3-96D1-8E55FB9F9351 | 1001 | Zarf gönderildi | 15.08.2017 11:45:50 | 15.08.2017 11:45:50 | 1200 | Zarf başarıyla işlendi | 0 |

Bu ekranda seçilen e-irsaliye üzerinde sağ tuş veya yönetim seçeneğinden irsaliye ve yanıtlarına ulaşabilir, bağla seçeneği ile irsaliye evrakınıza GİB id bilgisinin atanmasını ve bu ekrandan çift tıkla irsaliyeye ulaşımı sağlayabilirsiniz.

Durum koduna bağlı olarak gitmeyen e-irsaliyenizi tekrar gönderim işlemi yapabilir, dosyaya kaydet seçeneği ile xml olarak belirlediğiniz dizine kaydedebilirsiniz.

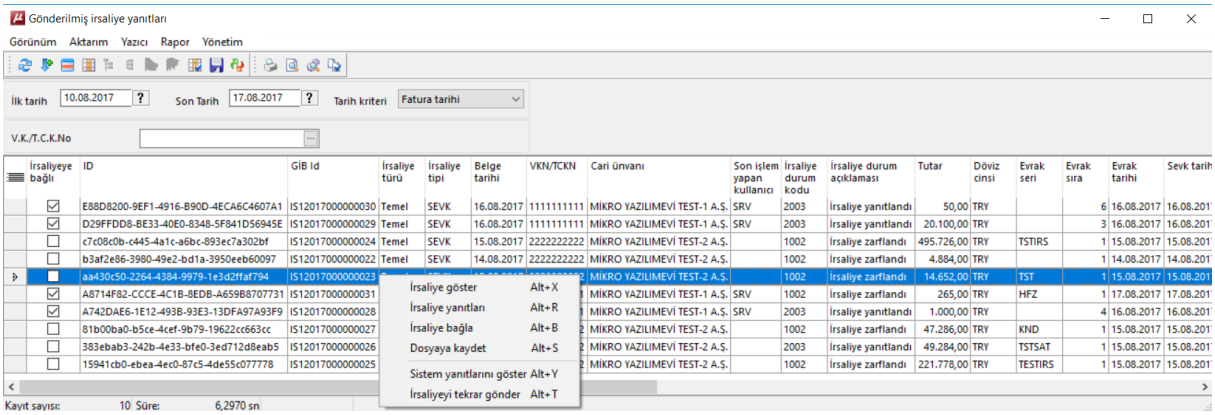


Gönderilmiş İrsaliyeler ekranında irsaliye yanıtları seçeneğinde; alıcı firma tarafından irsaliyenin eksik/fazla/tam gibi, teslim edilen ürünlerle karşılaştırma sonuçlarını görebilirsiniz.

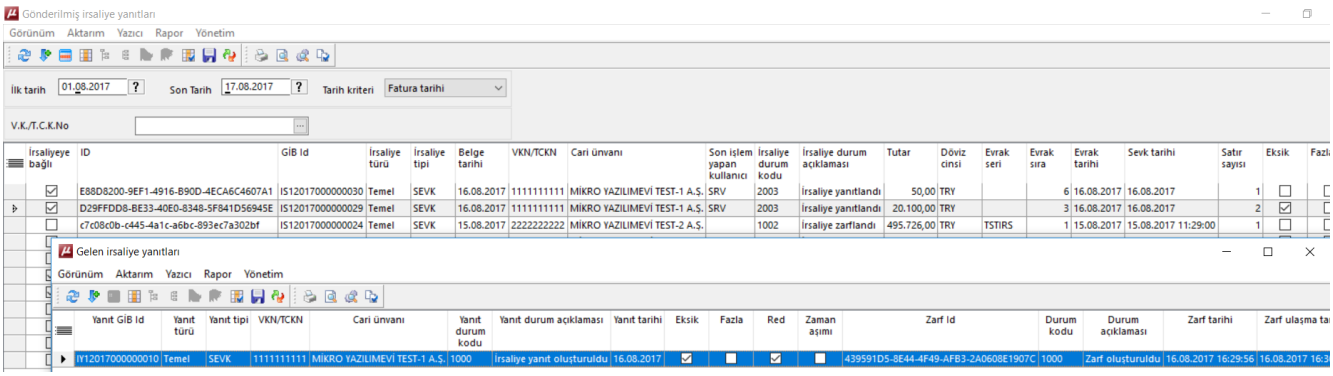


Verilen yanıta ait detayları görüntülemek için yanıt detaylarına tıkladığınızda ise xslt formatında e-irsaliye yanıt detayları karşınıza gelecektir.

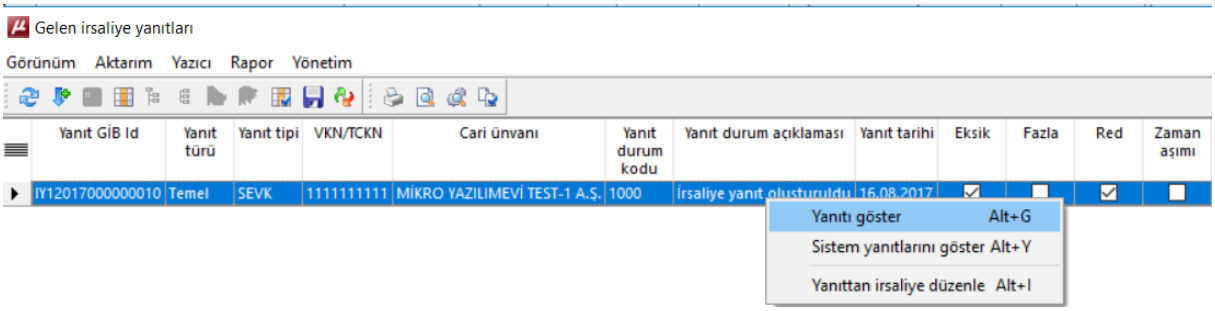


Bu ekranda alıcı firmaya düzenlenen irsaliyede yer alan ürünlerin tam teslim edilip edilmediği, fazla veya eksik ürün adet bilgilerine ulaşabilirsiniz. Bu bilgiler alıcı firma tarafından gelen e-irsaliyeye verilen yanıt sonucu oluşmuş olacaktır.

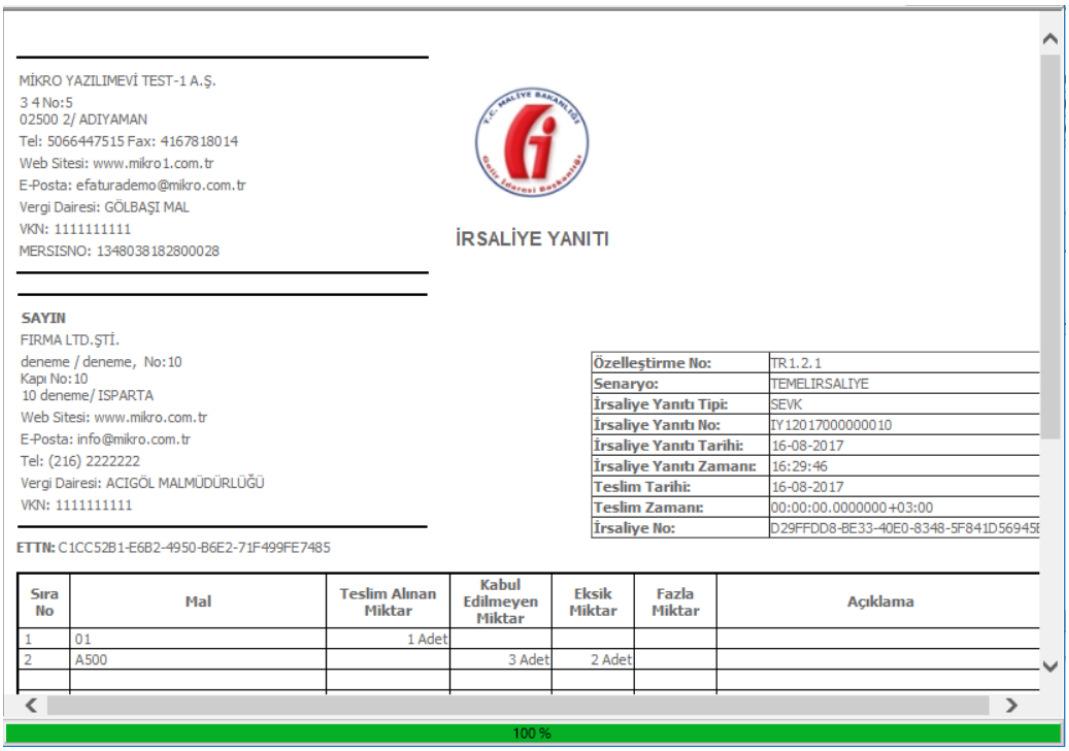

Sistem yanıtlarını göster seçeneği yanıtın ulaşma durumuna dair sistemden dönen yanıtı gösterecektir.

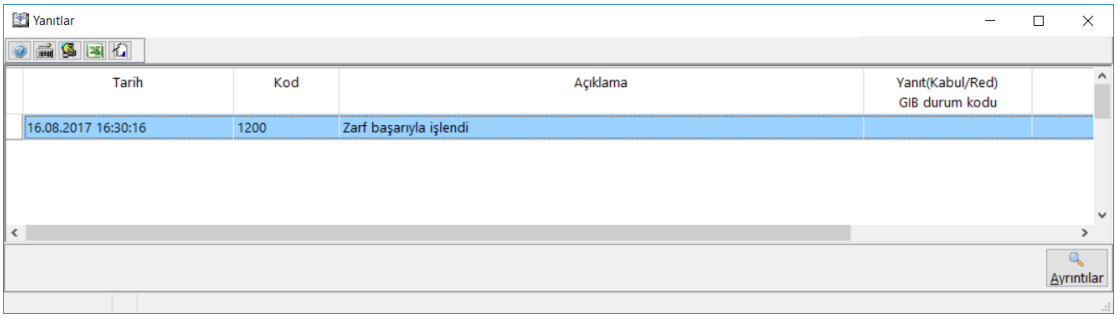


Yanıttan irsaliye oluştur seçeneği yardımıyla ise, gönderilen ürünler ile e-irsaliyeniz arasında uyumsuzluk olması durumunda aradaki fark için düzenlenmesi gereken iade irsaliye evrakınızı program tarafından otomatik oluşturulmasını sağlayabilirsiniz.

Bu işlem için öncelikle oluşacak olan iade irsaliye evrakına ait evrak numaraları girişi yapılması için aşağıdaki bilgi ekranı karşınıza gelecektir. Evrakın oluşacağı depo ve evrak seri-sıra bilgileri bu ekrandan girilmelidir.

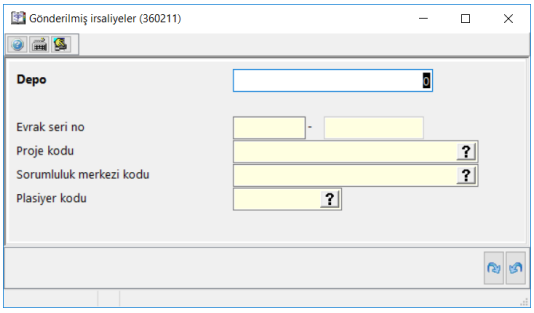


## C. Gelen irsaliyeler

Teslim alan cari personel kodunuzu, teslim tarihi ve var ise eklemek istediğiniz bir açıklama not alanında belirleyebilirsiniz.

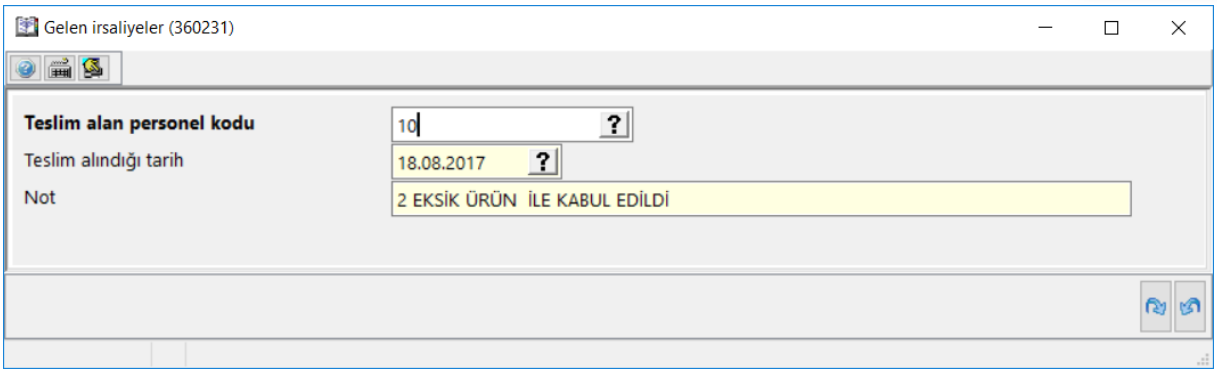


Oluşacak olan irsaliye depo, evrak sıra vb. bilgileri girildikten sonra devam edildiğinde aşağıdaki gibi stok eşleme ekranı karşınıza gelecektir.

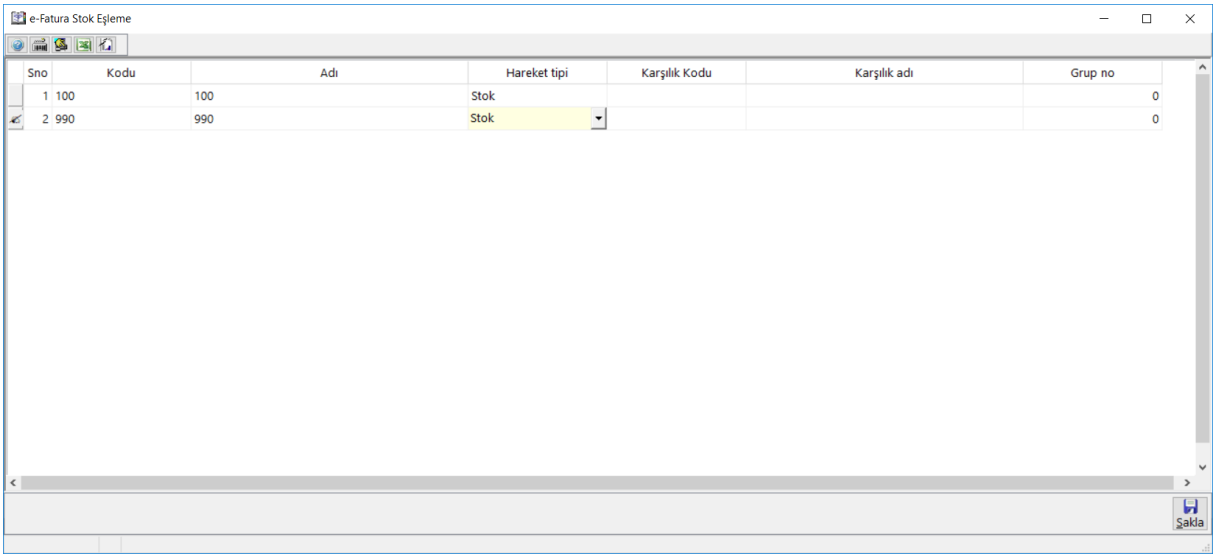


Gelen e-irsaliyenizde yer alan cari stok kodlarının, karşılık gelen stok kodlarını eşleştirerek devam edebilirsiniz.

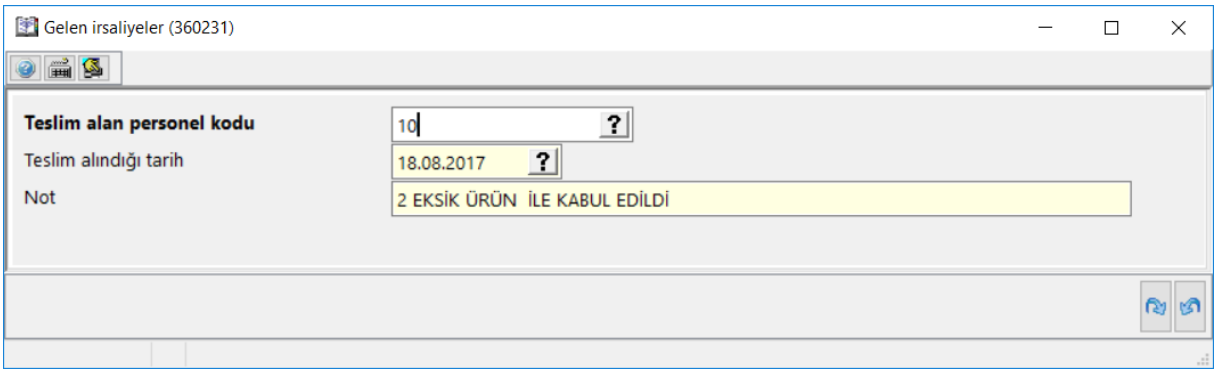

Bu eşleşme ekranı daha önce aynı cariden gelen ilgili stoklarla eşleşmiş veya multikod tanıtım kartından tanımlanmış ise eşleme ekranı karşınıza gelmeyecek, programınız otomatik ilgili stoklarınızla irsaliyenizi oluşturacaktır.

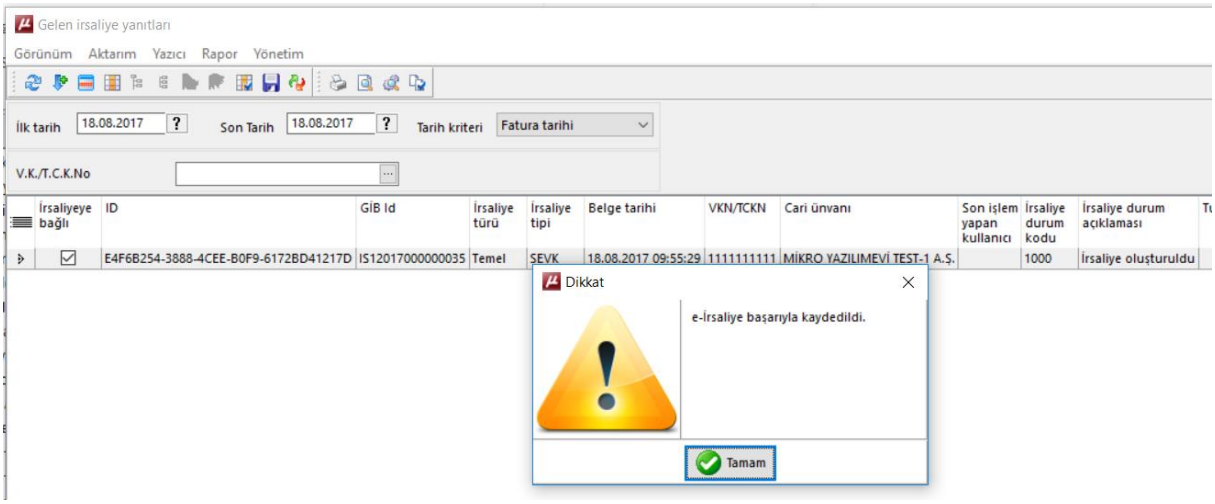

## D. e-İrsaliye Oluşturma ve Gönderme İşlemleri

Toptan satış irsaliyesinden e-irsaliye aşağıdaki gibi düzenlenmiştir.

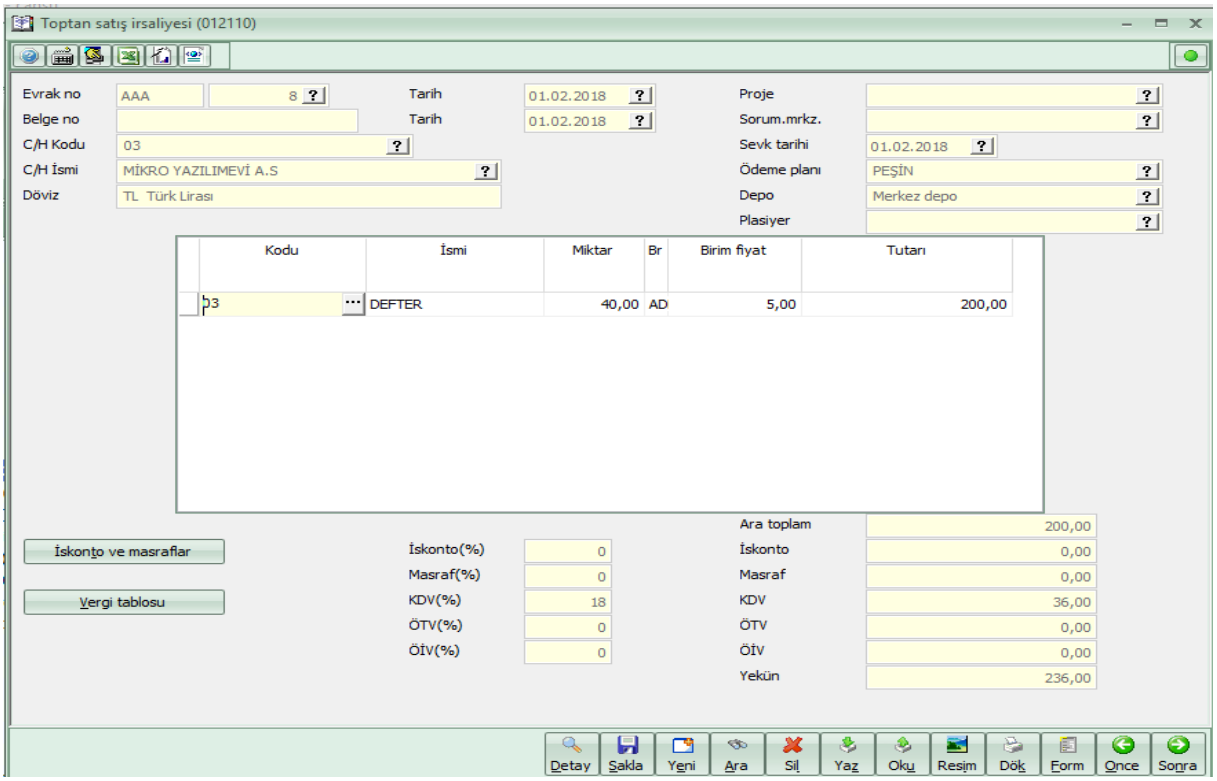


İrsaliye cari satırında ALT+D kısayolu ile evrak genel detayları ekranına gelerek, sevk adres numarası, yetkilisi, şoför vb. bilgileri tanımlanmıştır.

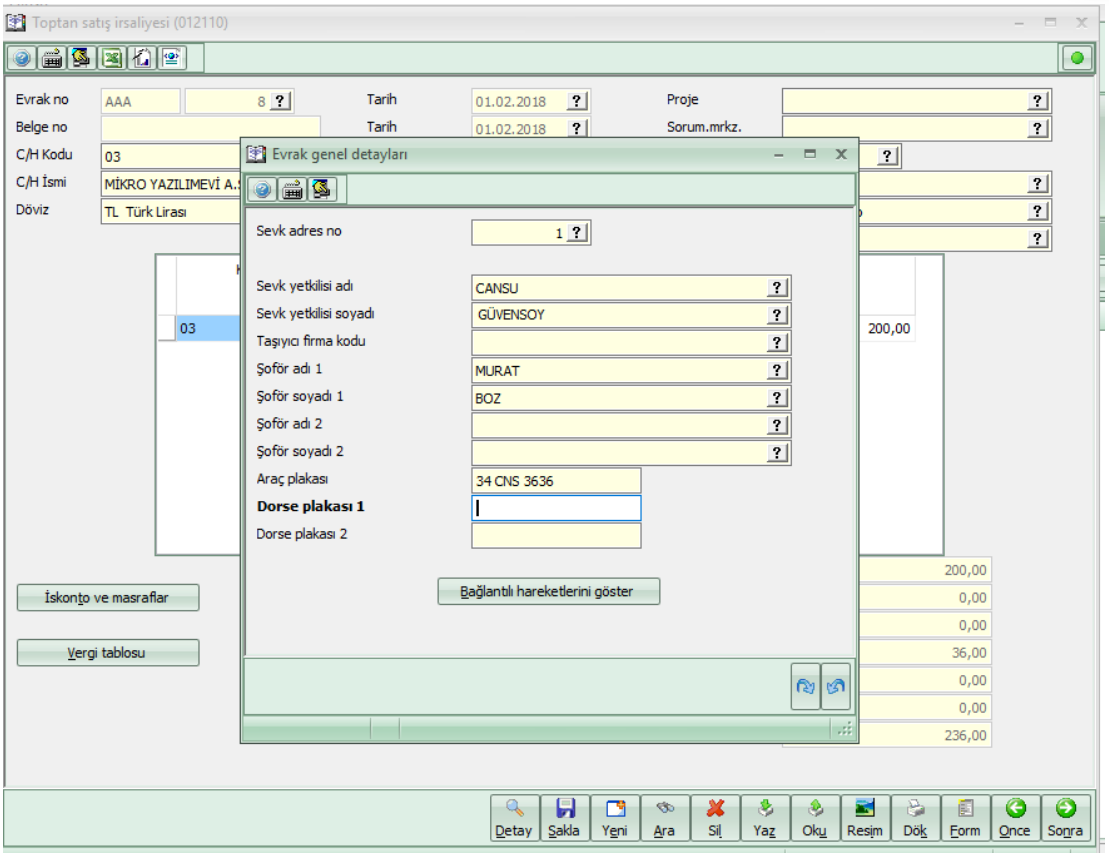


Satış irsaliyeleri yönetimi (360201) ekranına düzenlemiş olduğumuz e-irsaliye üzerinde sağ tuş veya operasyon seçeneği ile görüntüleme ve sisteme gönderim işlemi yapılabilmektedir.

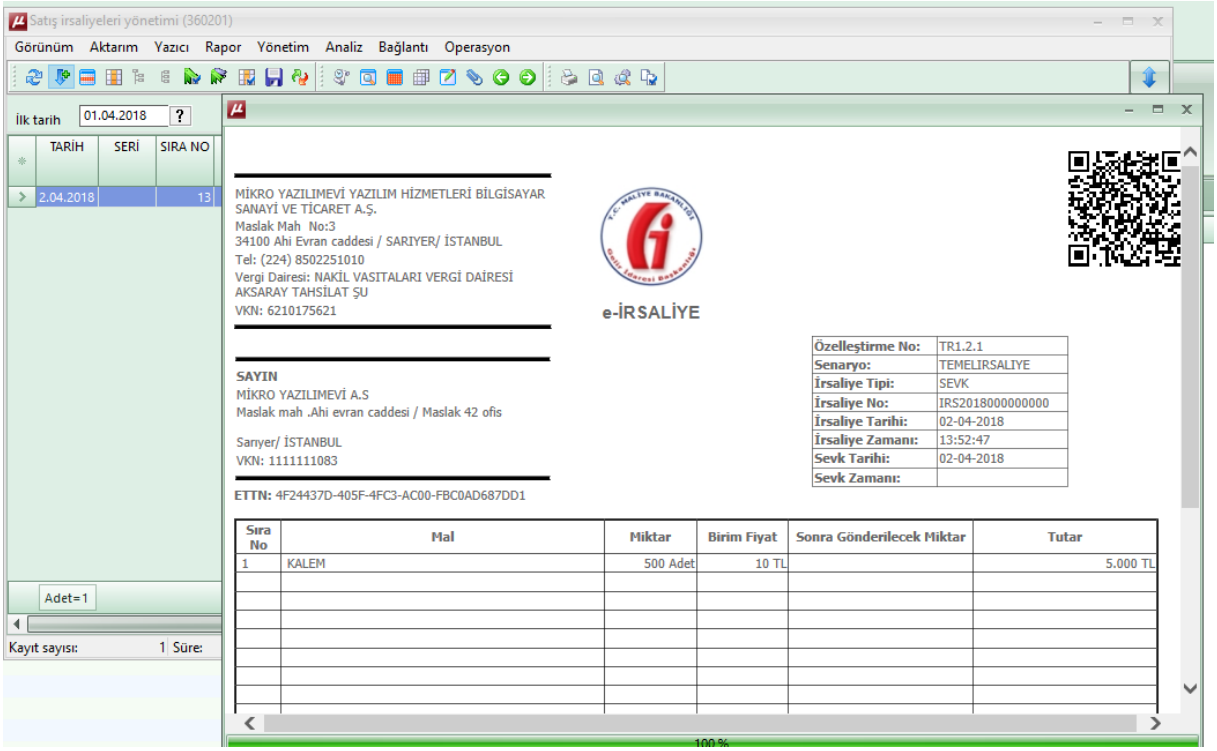


e-İrsaliye başarılı bir şekilde görüntülenmiş ve gönderilmiş ise , satış irsaliyeleri yönetiminden gönderilmiş irsaliyeler menüsüne taşınmış olacaktır.

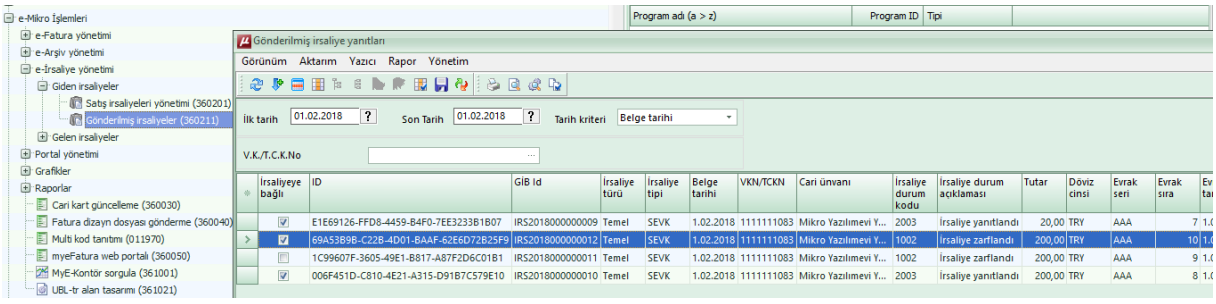


Gönderilen irsaliyeyi ,irsaliye bağla seçeneği ile e fatura olduğu gibi gib numarasını belge no'ya atama işlemi yapılabilmektedir.

Bağlama işleminden sonra gönderilmiş irsaliyeler ekranında çift tıklayarak artık satış irsaliyenize ulaşabilirsiniz.

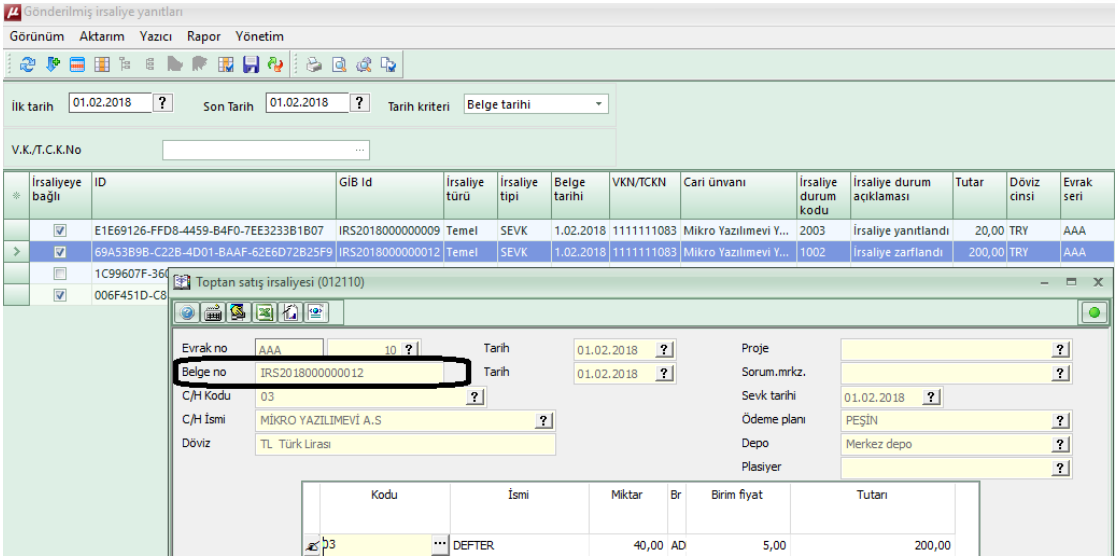


Gönderilen bir e-irsaliyenize ait alıcı firmanın irsaliye yanıtlarını ALT+R seçeneği ile irsaliye yanıtlarını görebilirsiniz.

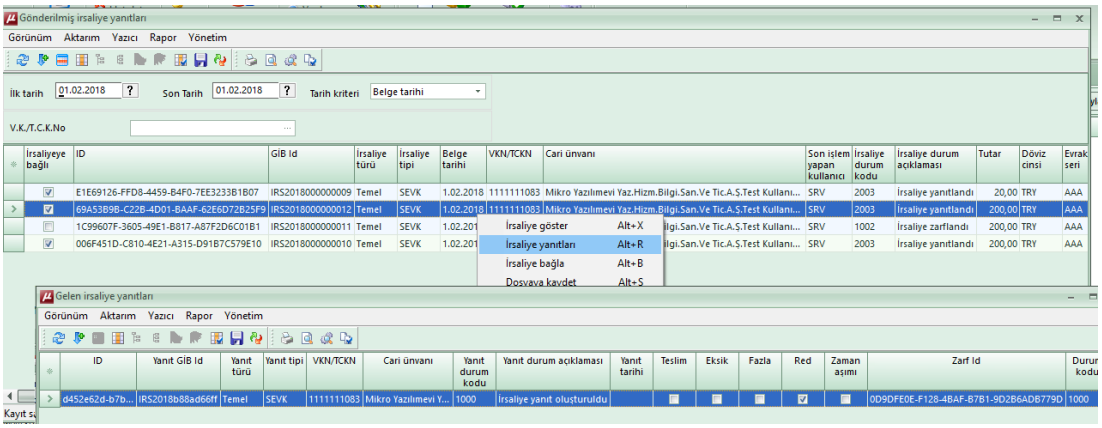


Yanıt ekranında kabul edilen /edilmeyen ürünlerinizi görebilirsiniz.

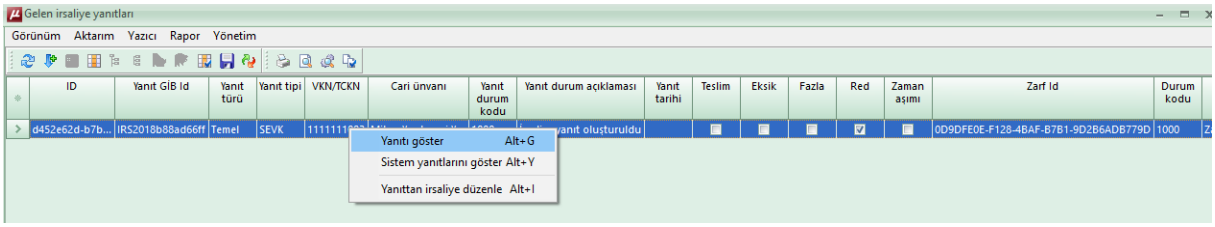


İrsaliye yanıt ekranını aşağıdaki gibi GİB formatında görüntüleyebilirsiniz.

Sarıyer/ İSTANBUL
Vergi Dairesi:
VKN: 1111111083

## İRSALİYE YANITI

| | |
|---|---|
| **Özelleştirme No:** | TR1.2 |
| **Senaryo:** | TEMELIRSALIYE |
| **İrsaliye Yanıtı Tipi:** | SEVK |
| **İrsaliye Yanıtı No:** | IRS2018b88ad66ff |
| **İrsaliye Yanıtı Tarihi:** | 01-02-2018 |
| **İrsaliye Yanıtı Zamanı:** | 15:11:01.710 |
| **Teslim Tarihi:** | |
| **Teslim Zamanı:** | |
| **İrsaliye No:** | 69A53B9B-C22B-4D01-BAAF-62E6D72B25F9 |

**SAYIN**
MİKRO YAZILIM A.Ş
Halk Caddesi
Kapı No:73
34100 Barbaros Mah. / Ateşehir/ İSTANBUL
Tel: 2164728400
VKN: 6210175621

**ETTN:** d452e62d-b7bc-472e-8b42-d807efb99a2f

| Sıra No | Mal | Teslim Alınan Miktar | Kabul Edilmeyen Miktar | Eksik Miktar | Fazla Miktar | Açıklama |
|---|---|---|---|---|---|---|
| 1 | DEFTER | | 10 Adet | | | hasarlı |
| | | | | | | |
| | | | | | | |
| | | | | | | |
| | | | | | | |
| | | | | | | |
| | | | | | | |
| | | | | | | |
| | | | | | | |
| | | | | | | |
| | | | | | **Toplam Tutar** | |

**İlgili Dokümanlar**

| Doküman No | Tarih | Doküman Tipi | Açıklama |
|---|---|---|---|
| IRS2018000000012 | 01-02-2018 | DespatchAdvice ID | |
| 0ljd4a152i106h | 01-02-2018 | XSLT | |

**Açıklamalar**

**Taşıyıcı Bilgileri**

GİB Sistem yanıtlarını takip edebilirsiniz.

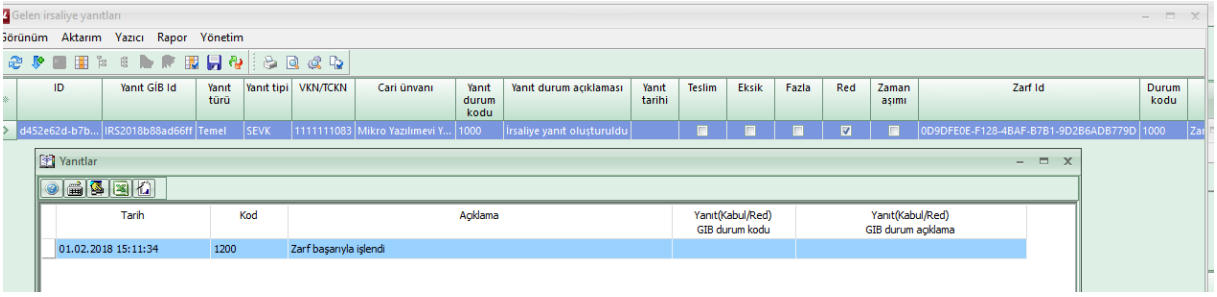


Gönderilmiş irsaliye (360211 ) menüsünde gönderdiğiniz ürün kabul edilmemiş, hasarlı vb. gibi bir iade işlemi söz konusu olduğunda,yanıttan e irsaliye düzenleme seçeneğini kullanabilirsiniz.

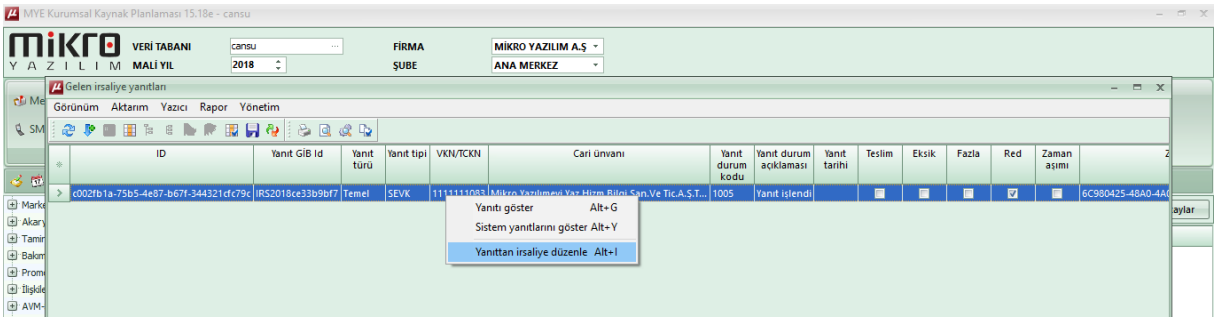


Bu seçenekten sonra iade irsaliyenizin düzenleneceği evrak seri-sıra depo bilgisi seçimi karşınıza gelecektir.

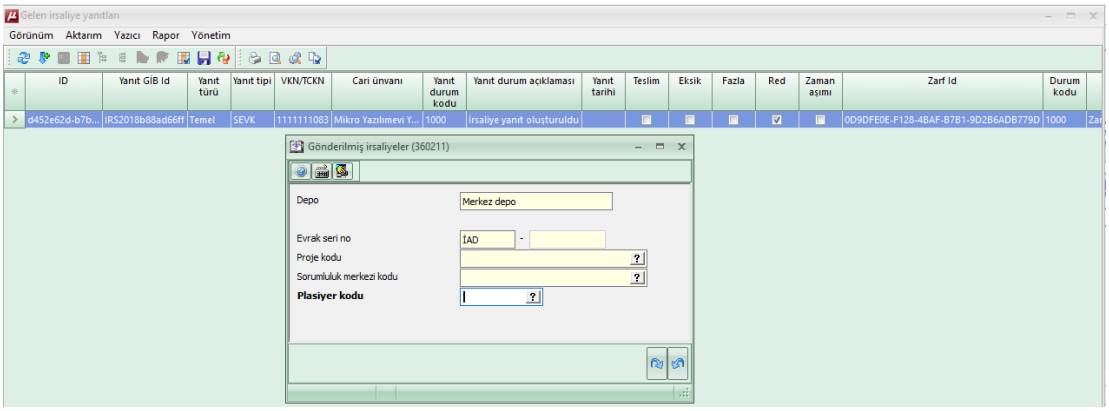


Yanıttan iade irsaliyeniz program tarafından otomatik oluşturulduktan sonra aşağıdaki gibi işlemin başarılı olduğuna dair mesaj karşınıza gelir.

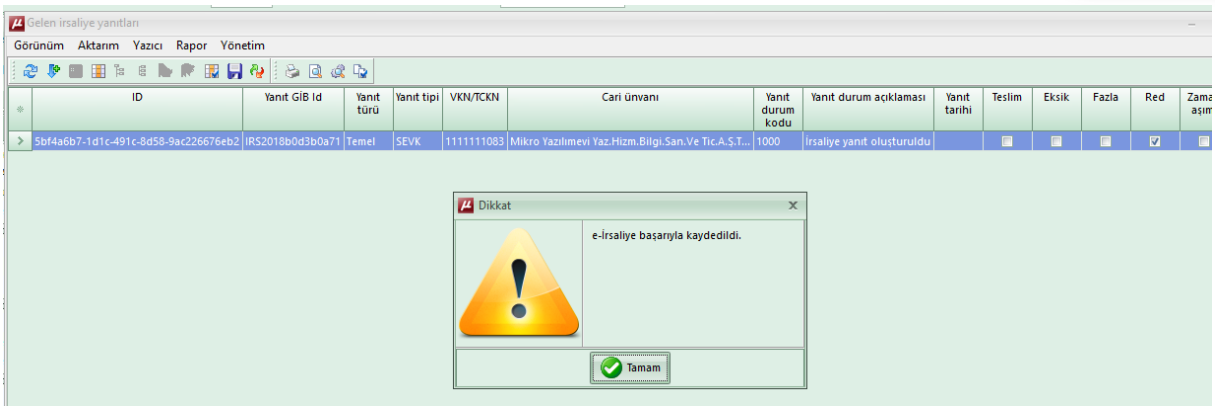


Aynı zamanda yanıtınız sisteme gönderilecektir.

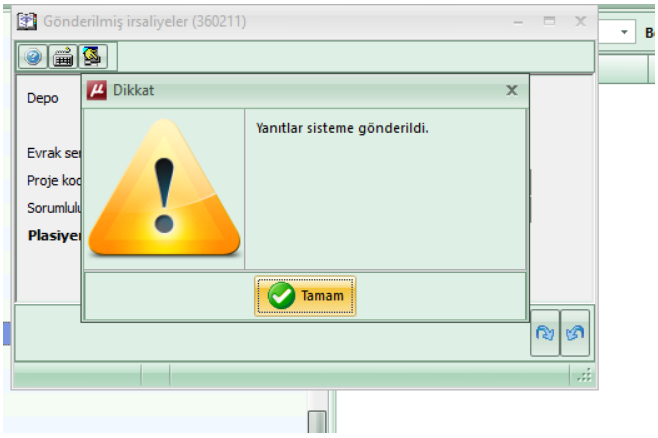


Yanıttan kabul seçeneği ile iade edilen ürünleri geri aldığınızda toptan iade alış irsaliyesi evrağınızı programınız oluşturmuş olacaktır.

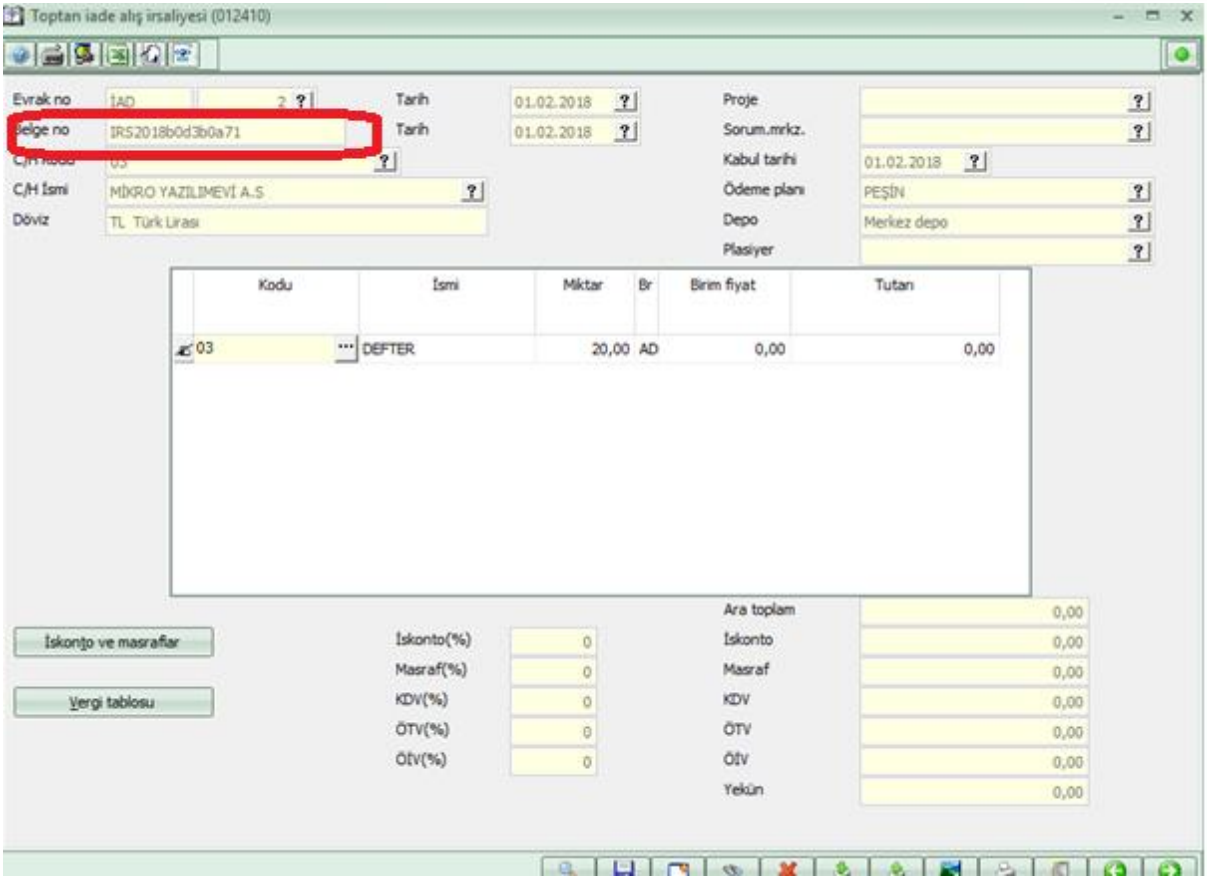


Oluşan İrsaliyenize ait yanıtınız da aşağıdaki gibi gönderilecek ve görüntülenebilecektir.

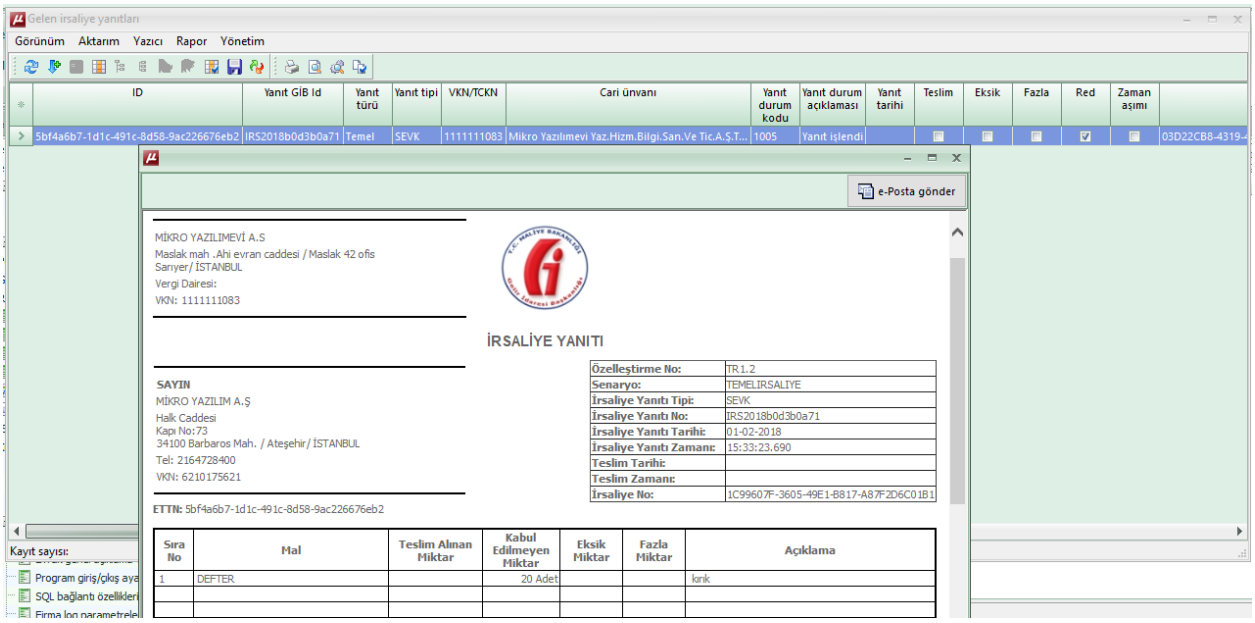

Gelen irsaliye (360231) : Gelen e-irsaliyeler ekranında, sistemize gelen e-irsaliyeler listelenmektedir.

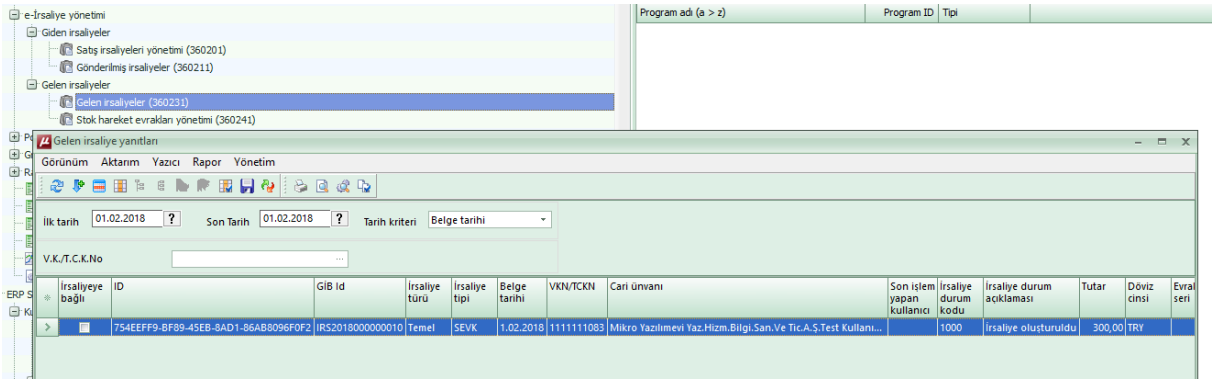


Sağ tuş veya operasyon seçeneği ile irsaliyenizi görüntüleyebilir ve kontrol edebilirsiniz.

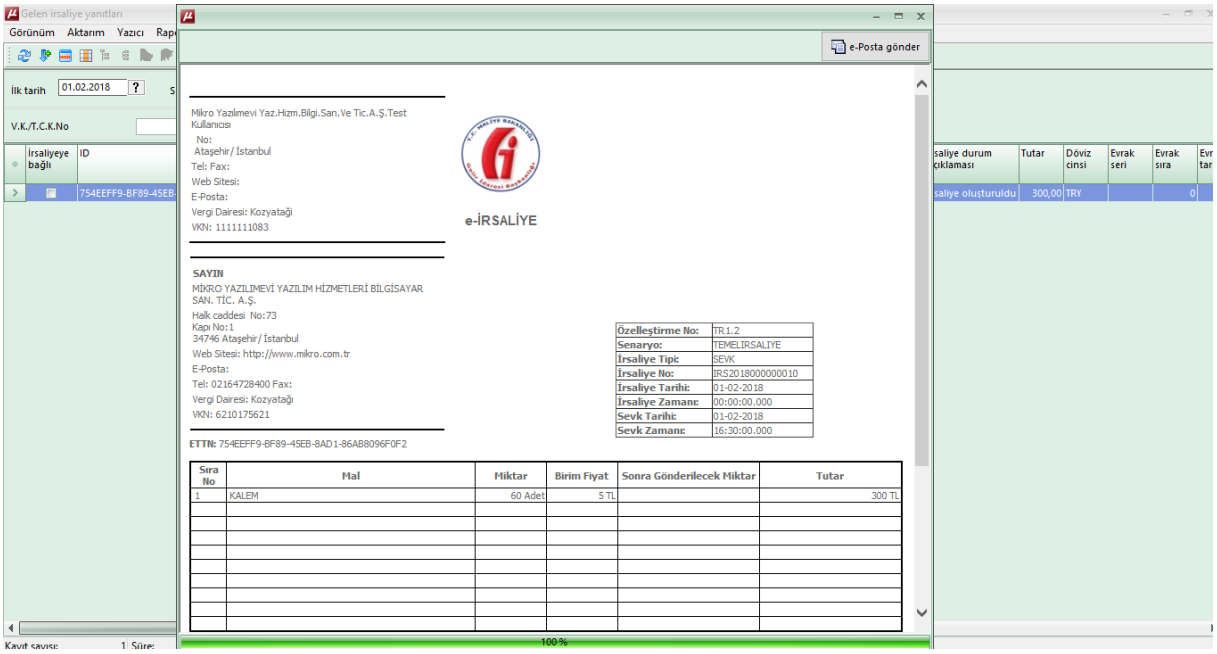


Gelen irsaliyeyi içeriye al veya alt+k kısayolu ile alış irsaliyesi olarak programınızda kayıt altına alabilirsiniz.

Eğer gelen e-irsaliyedeki ürünlerin tamamı kabul edilecek ise içeriye al seçeneği kullanılmalı, ürünlerden bir veya birkaçı kabul edilmeyecek ise kısmi kabul seçeneği ile kabul işlemi yapılmalıdır.

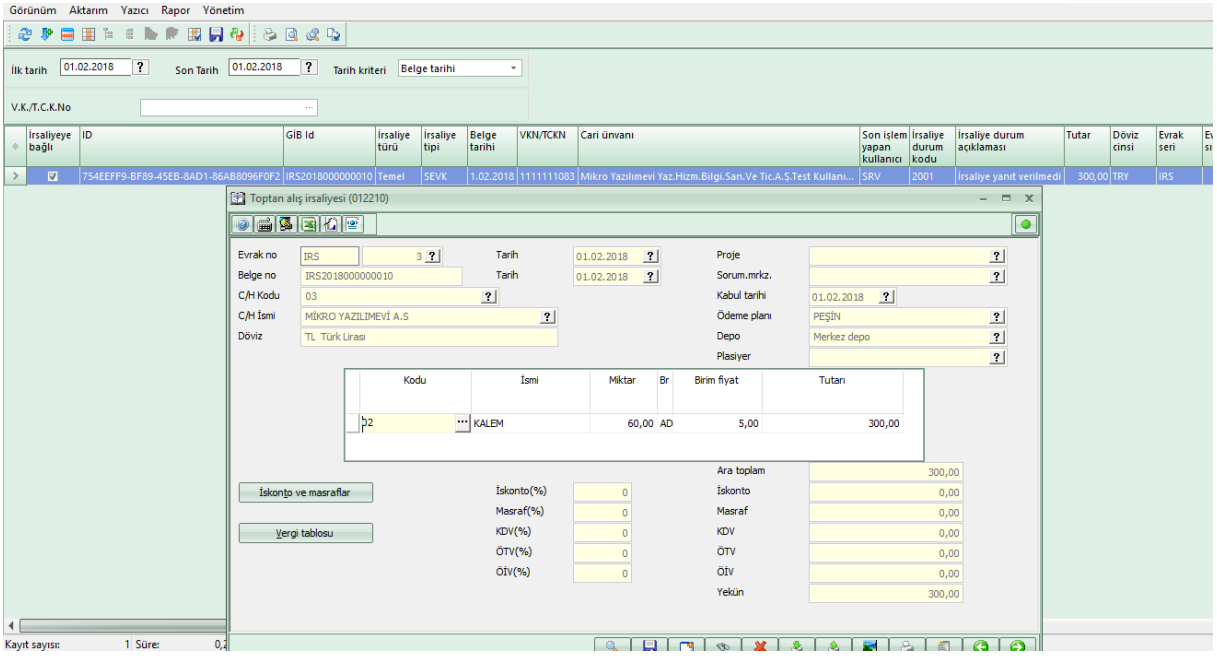


Gelen irsaliyenin tamamı kabul edilerek içeri alındığında, ayrıca kabul yanıtını göndermek için irsaliye için kabul yanıtını oluştur seçeneği ile işlem tamamlanmalıdır.

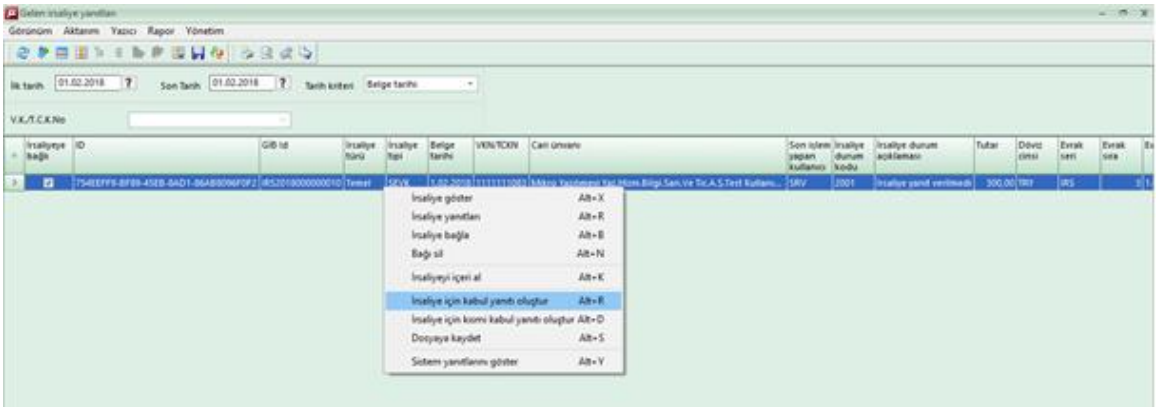


Yanıt işlemini gerçekleştiren, teslim alan cari personel kodunu ve var ise detay açıklama bilgisini açılan ekranda tanımlayarak devam edebilirsiniz.

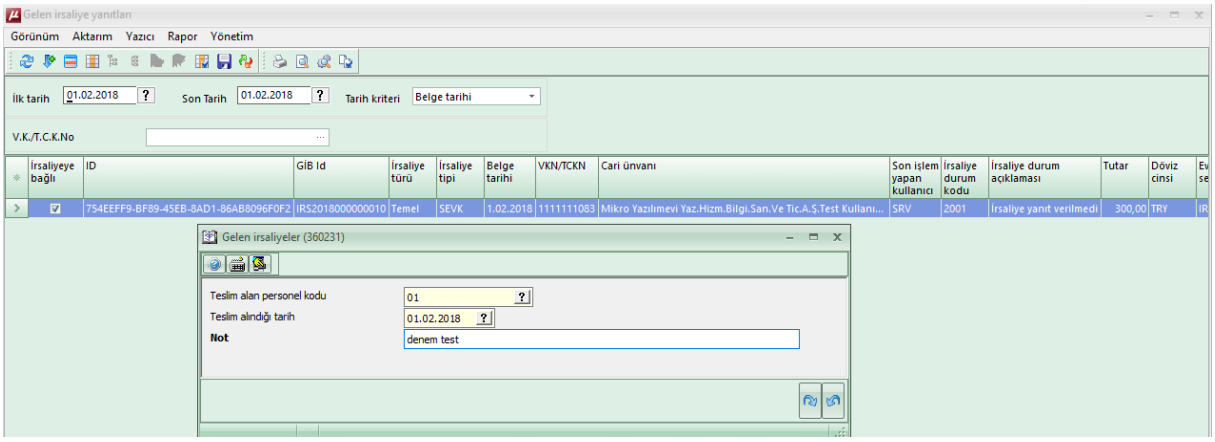


Böylece aşağıdaki ekranda görüldüğü gibi hem kabul yanıtınız hem de sisteme alış irsaliyesi oluşturma işlemleriniz tamamlanmış olacaktır.

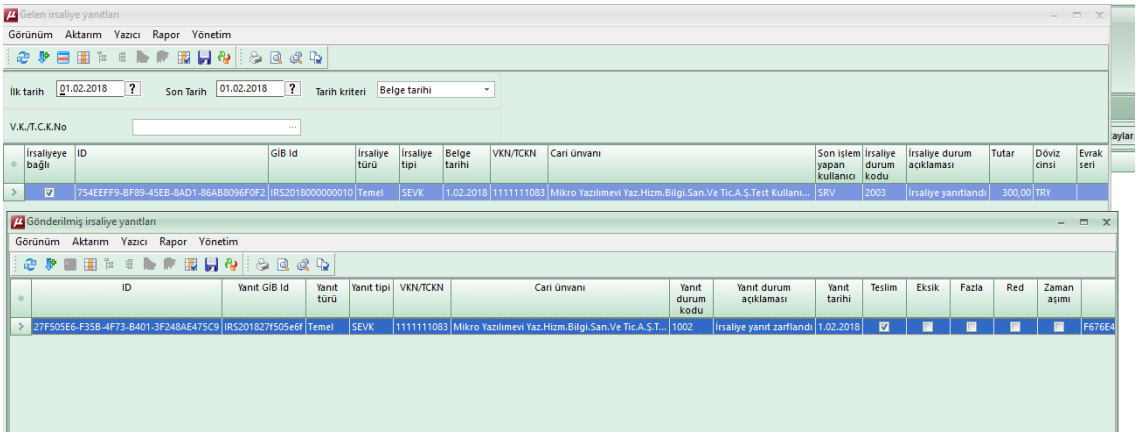


Gelen irsaliyede yer alan ürünlerden bazıları kabul edilmeyecek ise, yine önce irsaliye içeri al seçeneği ile içeri alınması, ardından kısmi kabul yanıtı oluştur ALT+D seçeneği ile işlem yapılmalıdır.

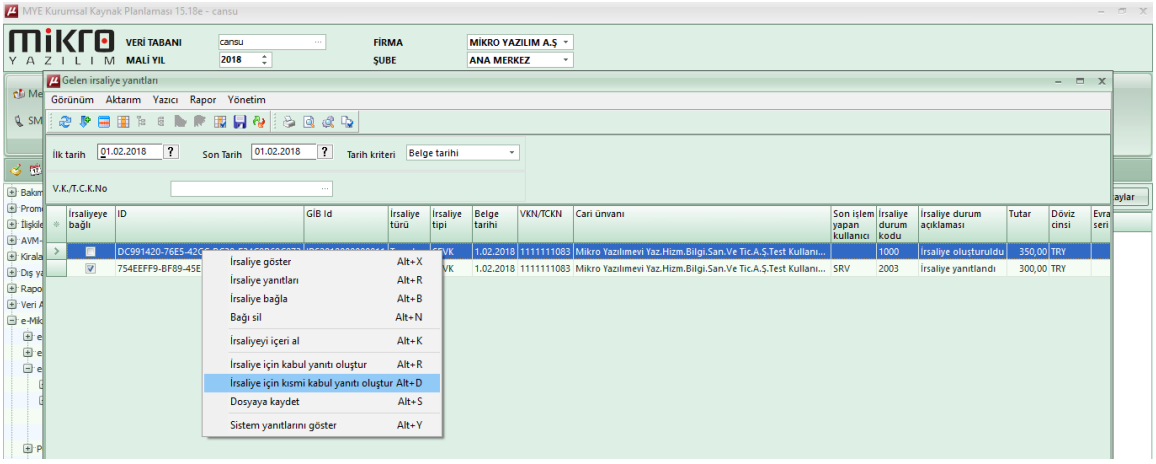


Bu seçenek ile işlem yapılmak istediğinde "irsaliye içeri alınmamıştır "uyarısı alınıyor ise,içeri al seçeneği ile alış irsaliyesi sisteme alınmamış demektir.

Buna rağmen işlem devam da edilebilir, (aşağıdaki gibi evet seçeneği ise)

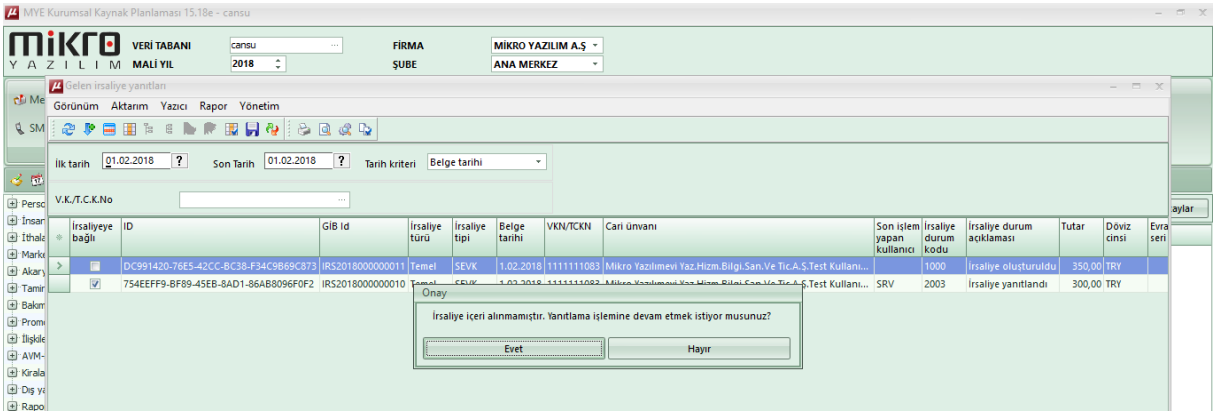


Kısmi kabul seçeneği ile devam edildiğinde stok eşleme ekranı karşınıza gelecektir(Stoklar daha önce eşleşmiş veya multi kod kartı tanımlanmış ise bu ekran karşınıza gelmeyecek programınız ürünleri otomatik eşleştirecektir.)

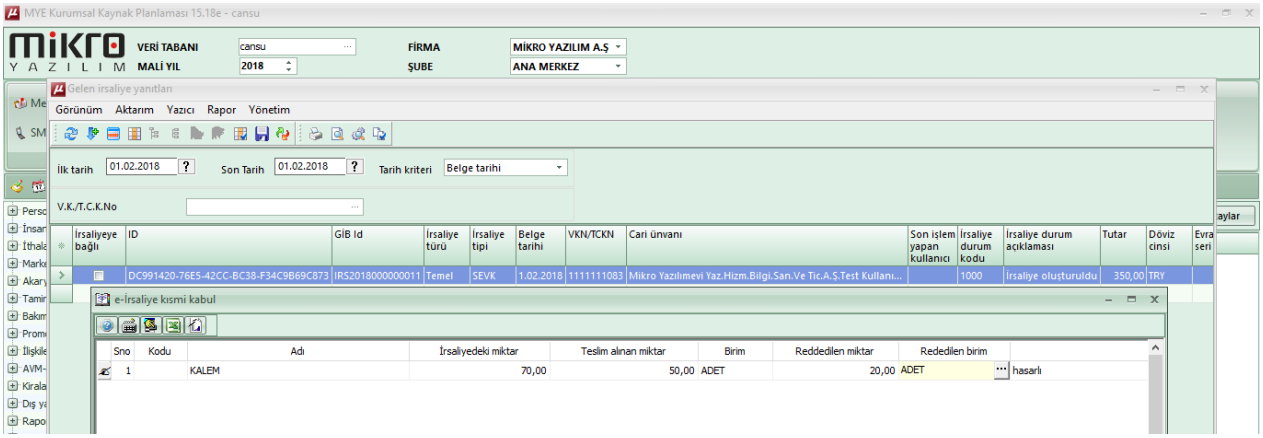


Kısmi kabul işlemi sonrası kabul edilmeyecek olan stoklar için iade irsaliyeniz oluşturulacaktır.

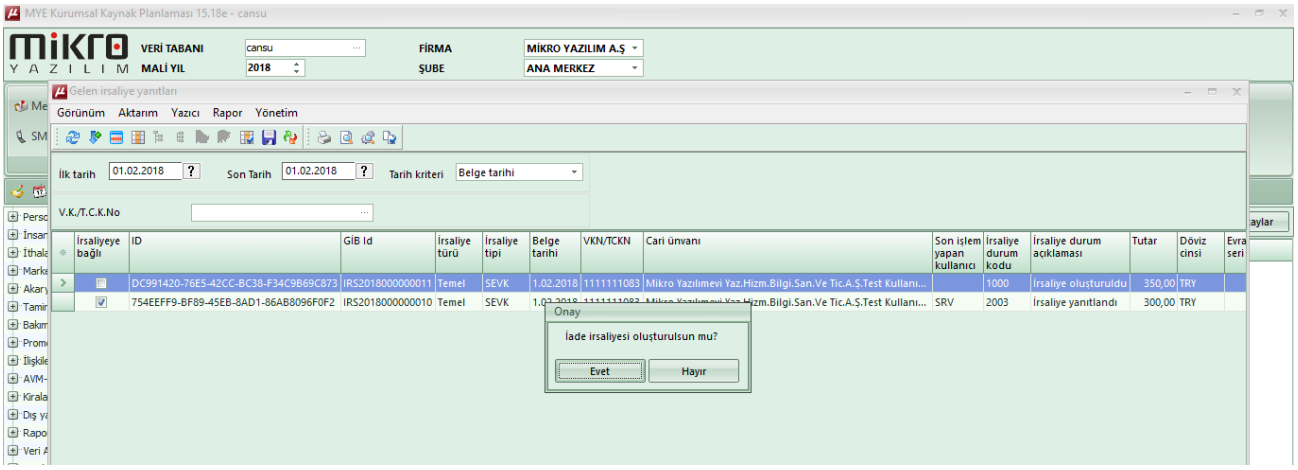


Oluşacak olan iade irsaliye evrağınızda oluşacak olan evrak seri sıra/depo,plasiyer bilgilerini seçerek devam etmelisiniz.

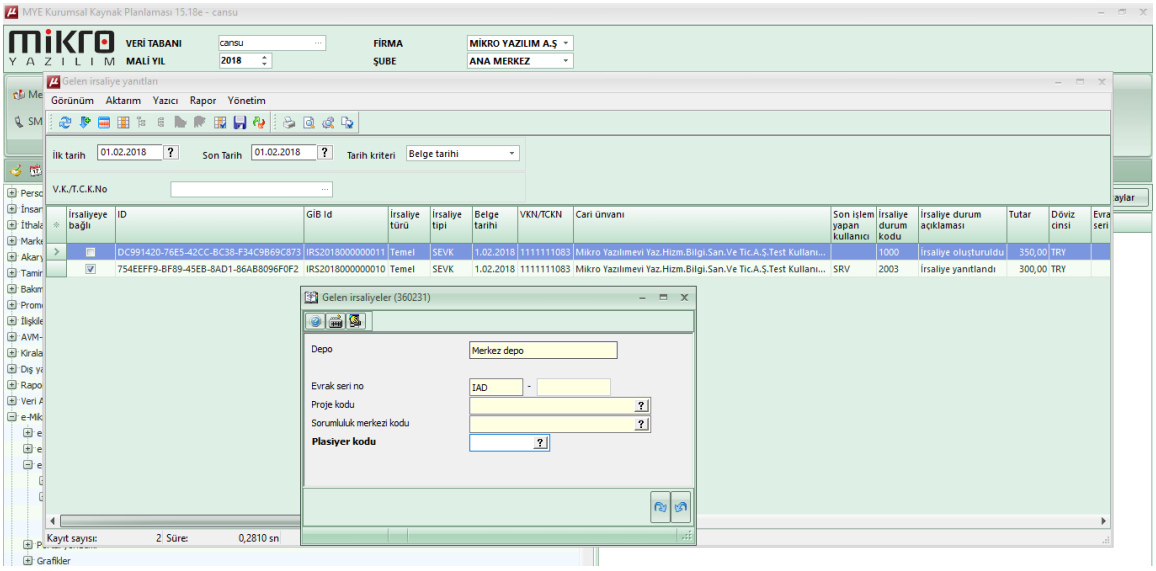


İrsaliyenizin kaydı tamamlandığında e-İrsaliye başarıyla kaydedildi mesajı karşınıza gelecektir.

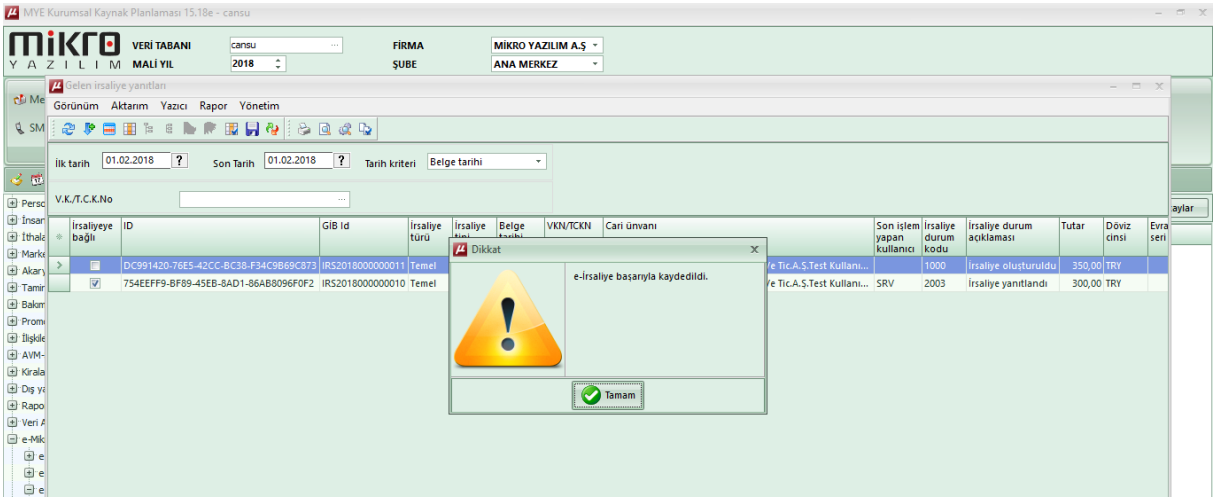


Teslim alan personel kodunuzu seçerek devam ediniz.

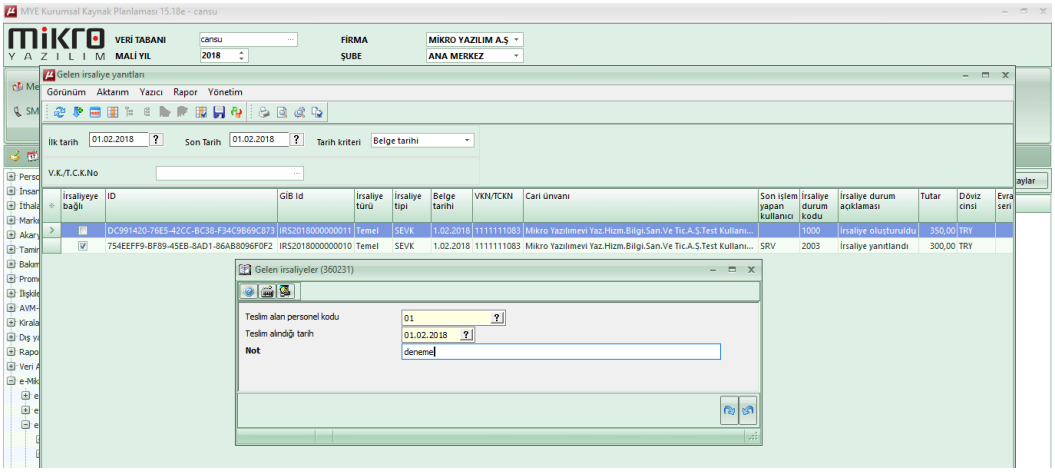


Tanımlamalarınız sonrasında toptan iade çıkış irsaliyeniz programınız tarafından aşağıdaki gibi oluşturulmuş olacaktır.

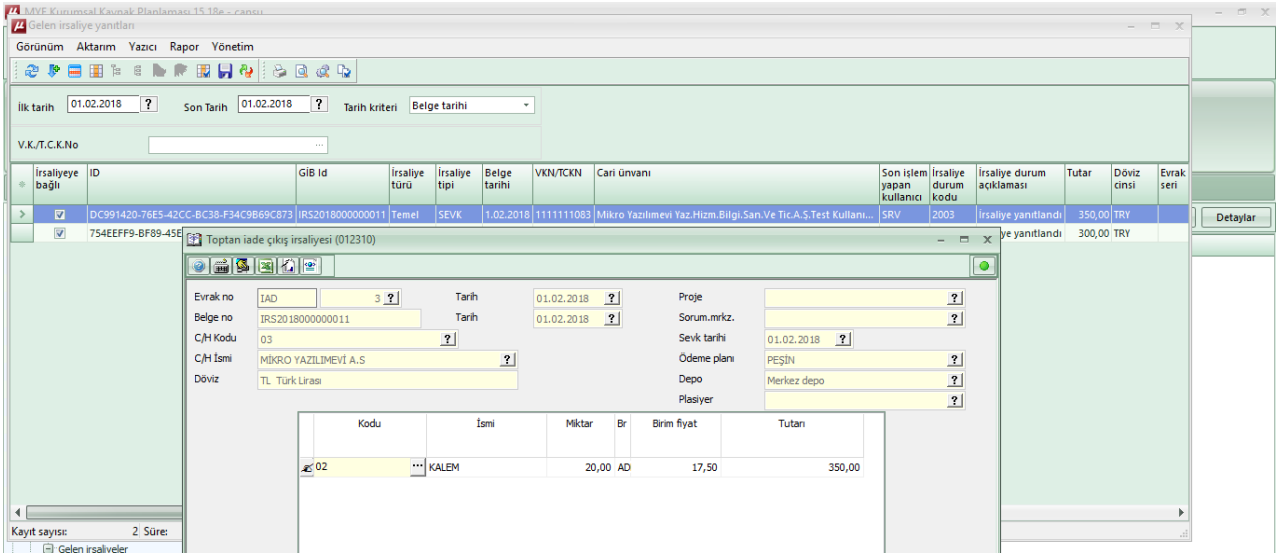

Artık yanıtınızı da görüntüleyebilirsiniz.

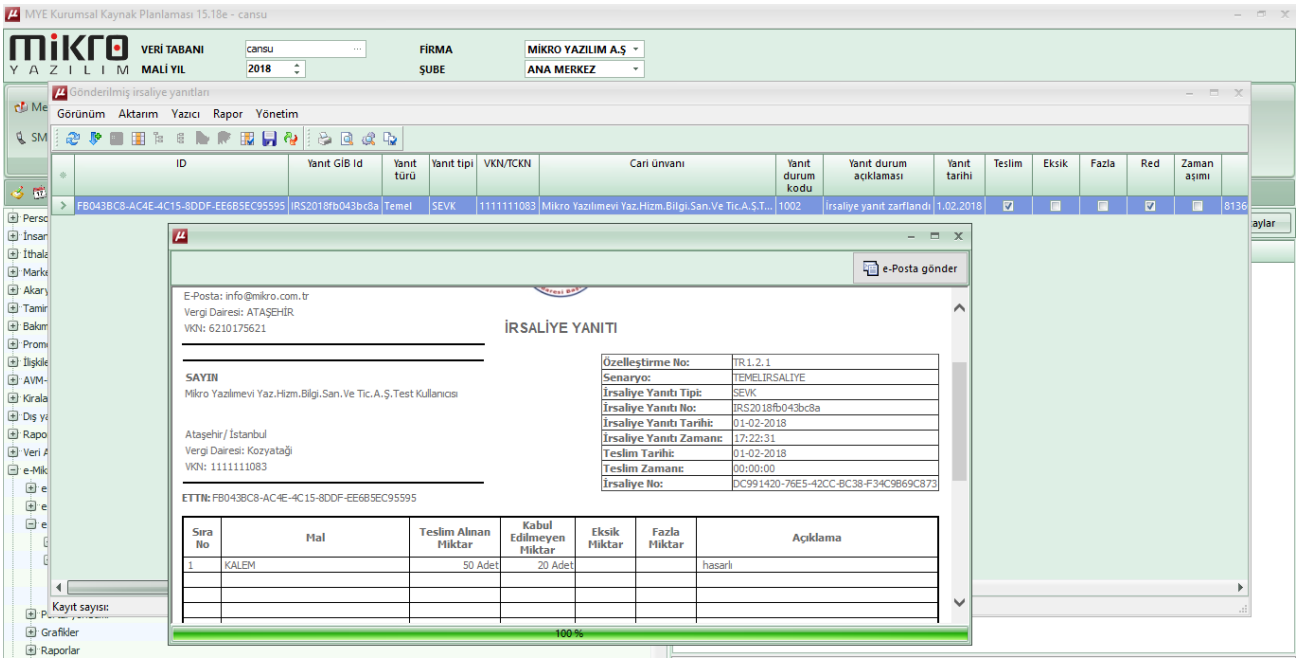


İçeri al seçeneği ile de toptan alış irsaliyeniz oluşmuş olacaktır.

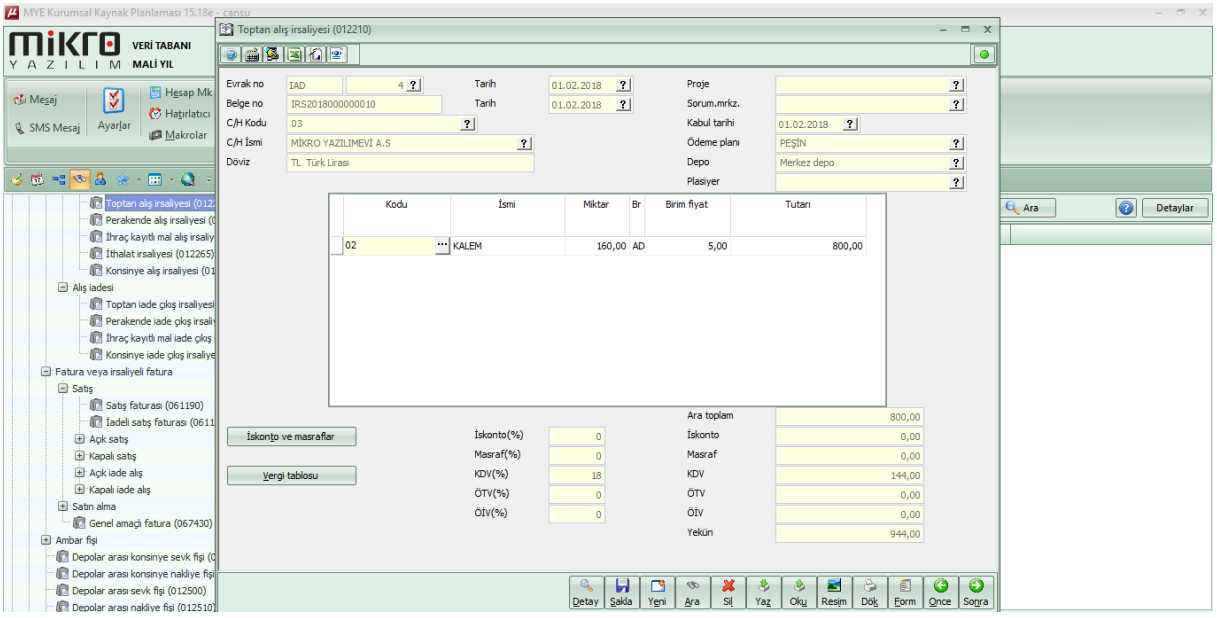


Not : *** Yazılımlarımızla ilgili teknik ve/veya işlevsel soru ve sorunlarınızı http://crm.mikro.com.tr adresine iletmenizi veya 0850 225 10 10 numarasından Destek Departmanımıza ulaşmanızı rica ederiz.

**Yeni versiyonlar ve kampanyalar ile ilgili bilgi için 0212 806 45 45 numaralı hattan Müşteri Hizmetlerini arayabilirsiniz.